



CATALOGO 2025





Kapro è un produttore leader a livello mondiale di strumenti di misura innovativi e professionali.

Da oltre 30 anni Kapro sviluppa e produce livelle a bolla d'aria e strumenti di misura di prima qualità, continuando a migliorare la sua posizione leader.

Kapro è sinonimo di qualità, servizio eccellente, design innovativo e i suoi prodotti offrono numerosi vantaggi agli artigiani.

RETE DI VENDITA INTERNAZIONALE

Kapro Industries ha la sua sede a Kadarim, in Israele, e possiede e gestisce strutture modernissime in Israele, negli USA e in Cina.

La sua rete di partner commerciali gli permette di dominare il mercato in **70 Paesi** in tutta Europa, in Africa, America, Asia e Australia.

INNOVAZIONE, DESIGN E QUALITÀ

Il team addetto all'innovazione di Kapro ha rivoluzionato il design degli strumenti di misura e sviluppato funzioni innovative. Una delle principali è rappresentata dal sistema **Plumb Site® Dual-View™**. Il sistema **Plumb Site®**, oltre alla tradizionale visione laterale, permette ora la vista frontale della fiala verticale: una funzione unica nel suo genere.

Si eliminano così gli errori di parallasse, si migliora la precisione, si riducono i dolori a occhi e nuca, si migliora la visibilità orizzontale e si ingrandisce la linea di visuale. Questa funzione permette inoltre di risparmiare tempo prezioso soprattutto negli allineamenti verticali.

Tutti i laser Kapro dispongono delle certificazioni **FDA, CE** e rispettano le normative **RoHS, WEEE e REACH**.

A livello mondiale Kapro possiede oltre 100 brevetti ed è l'unico produttore di livelle a bolla d'aria che può vantare il prestigioso marchio tedesco di qualità VPA.

Tutti gli impianti di produzione sono certificati in base alle **norme ISO 9001, ISO 14001 e SA8000**.

KAPRO. TOOLS WITH VISION™





Dal 1980 Valex rappresenta un solido punto di riferimento per i prodotti dedicati ai professionisti, al fai da te, al giardinaggio e al tempo libero.

Valex propone un sistema di vendita basato su un approccio retail efficace, per offrire al cliente un servizio completo, organizzato e dinamico.

VALEX: UN UNICO PARTNER, INFINITE SOLUZIONI

L'offerta Valex è diversificata e in costante aggiornamento, arricchita periodicamente con nuove linee per soddisfare le richieste sempre diverse del mercato.

Una gamma straordinariamente ampia di prodotti, distribuita su tutto il territorio grazie a una rete commerciale capillare. Migliaia i clienti serviti che, grazie ad un supporto professionale, possono garantire a loro volta il miglior servizio, la migliore offerta e un'assistenza sempre puntuale.



UNA SCELTA SEMPRE VINCENTE

Ogni articolo Valex è il risultato di un approfondito know-how e di un comparto Ricerca e Sviluppo che lavora alla progettazione e selezione dei migliori prodotti, secondo i più elevati standard di qualità.

Chi si affida alla nostra esperienza sceglie di avere un sistema di vendita remunerativo, efficiente e organizzato, ma soprattutto di fare del proprio lavoro un business di successo



VALEX. ESPRIMI IL TUO MONDO



INDICE

LASER

842 Prolaser BAMBINO	pag. 6
862 Prolaser CROSS	pag. 8
870 VHX Prolaser VIP	pag. 10
873 Prolaser GREEN VECTOR	pag. 12
962 Prolaser MultiBeam Orbital Laser	pag. 14
883 Prolaser 3D ALL-LINES	pag. 16
883 Prolaser 3D ALL-LINES - GREEN	pag. 18
864G Prolaser ALL-LINES - GREEN	pag. 20
8991 Prolaser ELECTROTA-RED	pag. 22
CAVALLETTI E TREPPIEDI	pag. 24
397 DEEP VISION (Endoscopio)	pag. 25
363 Kaprometer K-30	pag. 26
377 Kaprometer K-100	pag. 27

LIVELLE TRADIZIONALI

752 Mercury	pag. 31
779 / 779M Spirit	pag. 31
755 Venus	pag. 32
987XL / 987XLM Saturn	pag. 32
995 / 995M Vulcan	pag. 33

LIVELLE PER EDILIZIA E IMPIANTISTICA

730 Topcast	pag. 34
770M Exodus	pag. 34
773M Drywall level	pag. 35
108M Installation level	pag. 36
783 Electrician's level	pag. 37
985D Digiman	pag. 38
153-32 Stadia	pag. 38

LIVELLE TASCABILI


724 Cast Toolbox level	pag. 39
227 Torpedo Star Plus	pag. 39
231V Torpedo level	pag. 39
846 Cyclops	pag. 40
245 Mini level	pag. 40
246 Handy level	pag. 40



VARIE

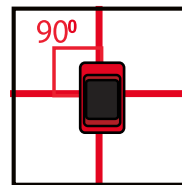
FLESSOMETRI E ROTELLE METRICHE	pag. 41
SET LIVELLE E FLESSOMETRI	pag. 42
TRACCIATORI E MATITE	pag. 44
SQUADRE E SCALIMETRI	pag. 45-46
SOLUZIONI ESPOSITIVE	da pag. 46

TABELLA COMPARATIVA

MODELLO		Tipologia raggio	Colore raggio	Attacco treppiede	Ambito di utilizzo	Portata interna	Portata esterna (con ricevitore)	Campo livellamento automatico	Precisione
842 Prolaser BAMBINO		90° 2 Linee	ROSSO	1/4"	Interno	15 m	--	±3°	±0,4 mm/m
842 G Prolaser BAMBINO		90° 2 Linee	VERDE	1/4"	Interno	15 m	--	±3°	±0,4 mm/m
862 Prolaser CROSS		90° 2 Linee	ROSSO	1/4"	Interno	20 m	--	±3°	±0,2 mm/m
862 GS Prolaser CROSS		90° 2 Linee	VERDE	1/4"	Interno	20 m	--	±3°	±0,4 mm/m
870 VHX Prolaser VIP		90° 2 Linee	VERDE	1/4"	Esterno IP65	30 m	60 m	±3°	±0,2 mm/m
873 Prolaser GREEN VECTOR		180° 3 Linee	VERDE	1/4" (+ adattatore 5/8")	Esterno IP54	30 m	60 m	±3°	±0,2 mm/m
962 Prolaser MultiBeam Orbital Laser		360° 1 Piano 1 Linea vert. 2 Punti piombo	VERDE	1/4"	Esterno IP65	30 m	60 m	±3°	±0,3 mm/m
883 Prolaser 3D ALL-LINES		360° 3 Piani	ROSSO	1/4" 5/8"	Esterno IP65	30 m	60 m	±2,5°	±0,2 mm/m
883G Prolaser 3D ALL-LINES - GREEN		360° 3 Piani	VERDE	1/4" 5/8"	Esterno IP65	30 m	70 m	±2,5°	±0,2 mm/m
864G Prolaser 4D ALL-LINES - GREEN		360° 4 Piani	VERDE	1/4" 5/8"	Esterno IP65	30 m	60 m	±3°	±0,2 mm/m
8991 Prolaser ELECTROTA - RED		360° Rotativo	ROSSO	1/4" 5/8"	Esterno IP65	50 m	300 m	±5°	±0,1 mm/m

842 PROLASER® BAMBINO™

Laser a croce per interni - rosso



**PER USO
INTERNO
E MODALITÀ
INCLINATO**

Indicatore LED di funzionamento

Tasto "modalità manuale"

Finestra di uscita laser

Interruttore ON/OFF



- Linee rosse verticali ed orizzontali
- Portata uso interno: 15m
- Precisione: $\pm 0,4$ mm/m
- Campo di livellamento automatico: $\pm 3^\circ$
- Modalità MANUALE per configurazione angolare/ marcatura inclinata
- Allarme visivo di "fuori livello"
- Grado di protezione: IP54
- Attacco per treppiede 1/4"

Campi di Applicazione

- Allineamento scaffalature, quadri, tendaggi
- Interior design
- Allineamento prese elettriche



Vantaggi

- Compatto, trasportabile nella cassetta degli attrezzi
- Di facile utilizzo

Attacco per treppiede 1/4"



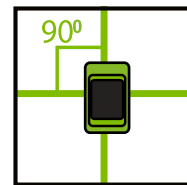
Codice art.	Descrizione	Codice EAN
842 CROSS	LIVELLA LASER 842 CROSS	7290100853061



Foto d'uso con treppiede (rigido o flessibile) attacco 1/4" - NON INCLUSI

842G PROLASER® BAMBINO™

Laser a croce per interni - verde



PER USO INTERNO E MODALITÀ INCLINATO



- Linee verdi verticali ed orizzontali
- Portata uso interno: 15m
- Precisione: $\pm 0,4$ mm/m
- Campo di livellamento automatico: $\pm 3^\circ$
- Modalità MANUALE per configurazione angolare/ marcatura inclinata
- Allarme visivo di "fuori livello"
- Grado di protezione: IP54
- Attacco per treppiede 1/4"

Campi di Applicazione

- Allineamento scaffalature, quadri, tendaggi
- Interior design
- Allineamento prese elettriche
- Installazione di infissi/serramenti

Vantaggi

- Compatto, trasportabile nella cassetta degli attrezzi
- Di facile utilizzo



Attacco per treppiede 1/4"



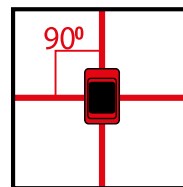
Codice art.	Descrizione	Codice EAN
842 GREEN	LIVELLA LASER 842 GREEN	7290100853078



Foto d'uso con treppiede flessibile attacco 1/4" - NON INCLUSO

862 PROLASER® CROSS LINE LASER

Laser a croce PRO per interni - rosso



**PER USO
INTERNO
E MODALITÀ
INCLINATO**




- Linee rosse verticali, orizzontali e a croce
- Portata uso interno: 20m
- Precisione: $\pm 0,2$ mm/m
- Campo di livellamento automatico: $\pm 3^\circ$
- Modalità **MANUALE** per configurazione angolare/ marcatura inclinata
- Allarme visivo di "fuori livello"
- Attacco per treppiede 1/4"
- Scanalatura a "V"
- Magneti ad alta potenza in Neodimio
- Striscia con chiusura a strappo
- Foro per appendere
- Grado di protezione: IP54

Include

Borsa in tessuto per il trasporto

Applicazioni

- Piastrellatura
- Installazione di mobili
- Allineamento di tendaggi
- Innumerevoli lavori di arredamento



Opzionale:

862 SET

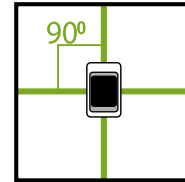
Versione laser con treppiede da 1,3m



Codice art.	Descrizione	Codice EAN
862 CROSS	LIVELLA LASER 862 CROSS	7290100850992
862 SET	LIVELLA LASER 862 CON CAVALLETTO	7290100848524

862GS PROLASER® CROSS LINE LASER

Laser a croce per interni PRO con treppiede - verde



**PER USO
INTERNO
E MODALITÀ
INCLINATO**



- Linee verdi verticali, orizzontali e a croce
- Portata uso interno: 20m
- Precisione: $\pm 0,4$ mm/m
- Campo di livellamento automatico: $\pm 3^\circ$
- Modalità MANUALE per configurazione angolare/ marcatura inclinata
- Allarme visivo di "fuori livello"
- Attacco per treppiede 1/4"
- Scanalatura a "V"
- Magneti ad alta potenza in Neodimio
- Striscia con chiusura a strappo
- Foro per appendere
- Grado di protezione: IP54

Include

Borsa in tessuto per il trasporto, laser con treppiede da 1,3m

Applicazioni

- Piastrellatura
- Installazione di mobili
- Allineamento di tendaggi
- Innumerevoli lavori di arredamento



DIODO QUALITÀ SUPERIORE
30.000 ORE DI LAVORO CONTINUO

Codice art.	Descrizione	Codice EAN
862 GREEN SET	LIVELLA LASER 862 GREEN CON CAVALLETTO	7290100850855


870G VHX PROLASER[®] VIP

Laser a croce per interni ed esterni con guscio di protezione - verde

Modalità MANUALE

Selettore linee

Modalità "lampeggio" / Esterni



Tastiera

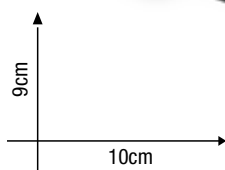


Involucro gommato antiurto

Fessura proiettore laser orizzontale e verticale



Attacco per treppiede 1/4"



Interruttore ON/OFF

Codice art.	Descrizione	Codice EAN
870 GREEN CROSS	LIVELLA LASER 870 GREEN CROSS	7290100851159

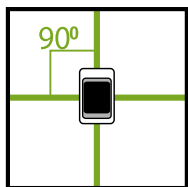


Opzionale:

894-04G

Rilevatore laser verde (venduto separatamente)

- Per lavori all'esterno
- Da utilizzare con modalità "lampeggio" per lunghe distanze



**PER USO
INTERNO
ESTERNO
E MODALITÀ
INCLINATO**

- Linee verdi verticali, orizzontali e a croce
- Portata uso interno: 30m
- Portata uso esterno con detector: 60m
- Precisione: $\pm 0,2$ mm/m
- Campo di livellamento automatico: $\pm 3^\circ$
- Modalità MANUALE per configurazione angolare/marcatura inclinata
- Allarme di "fuori livello" acustico e visivo
- Modalità "lampeggio"
- Alta impermeabilità, resistente all'acqua e alla polvere (IP65)
- Involucro di protezione gommato
- Attacco per treppiede 1/4"

Include:

Supporto universale da parete, mirino, adattatore per treppiede da 5/8", batterie e custodia morbida

Applicazioni

- Piastrellatura
- Installazione di piattaforme, tetti e qualsiasi altro progetto in esterno
- Installazione di infissi/serramenti

Opzionale:

- Rilevatore laser verde



IP65
RESISTENTE
A POLVERE E ACQUA

DIODO QUALITÀ SUPERIORE
30.000 ORE DI LAVORO CONTINUO



873G PROLASER® GREEN VECTOR

Laser Multi-linea per interni ed esterni - verde



BREVETTATO

Tastiera

- Modalità MANUALE
- Selettore linee
- Modalità "lampeggio" Modalità Esterni

Fessura proiettore laser verticale 1

Fessura proiettore laser verticale 2

Fessura proiettore laser orizzontale

IP54 RESISTENTE A POLVERE E ACQUA

Attacco per treppiede 1/4"

Piedini antiscivolo

Piedini robusti e pieghevoli per montaggi angolari e per regolazione dell'altezza

Codice art.	Descrizione	Codice EAN
873 3 LINES	LIVELLA LASER 873 3 LINES	7290100850534
873 TRIPOD POLE	LIVELLA LASER 873 CON CAVALLETTO	7290100850985

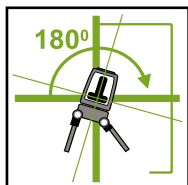


Opzionale:

894-04G

Rilevatore laser verde (venduto separatamente)

- Per lavori all'esterno
- Da utilizzare con modalità "lampeggio" per lunghe distanze



**PER USO
INTERNO
ESTERNO
E MODALITÀ
INCLINATO**

- 3 Linee verdi: 1 orizzontale e 2 verticali, frontale e a soffitto, intersecanti a 90°
- Portata uso interno: 30m
- Portata uso esterno con detector: 60m
- Precisione: $\pm 0,2$ mm/m
- Campo di livellamento automatico: $\pm 3^\circ$
- Modalità MANUALE per configurazione angolare/marcatura inclinata
- Allarme di “fuori livello” acustico e visivo
- Robuste gambe pieghevoli per montaggi angolari
- Involucro gommato resistente agli urti
- Grado di protezione: IP54
- Attacco per treppiede 1/4”

Applicazioni

- Allineamento di piastrelle, armadi, modanature e finiture
- Installazione di infissi/serramenti
- Bricolage, fai da te, incluso il montaggio di scaffali sospesi, quadri e mensole



841 ADAPTOR

- Incluso nella confezione
- Permette il passaggio da attacco filettato da 5/8” (16mm) a 1/4” (6mm)

DIODO QUALITÀ SUPERIORE
30.000 ORE DI LAVORO CONTINUO



Opzionale:
873 TRIPOD POLE
Versione con treppiede e puntale fino a 3,2m

962G PROLASER® MULTIBEAM ORBITAL LASER



Laser a croce per interni ed esterni con guscio di protezione - verde

Tastiera

Proiettore laser piano orizzontale 360°

IP65
RESISTENTE
A POLVERE E ACQUA

Fessura
proiettore laser
linea verticale



Interruttore
ON/OFF



Attacco per
treppiede 1/4"



Custodia morbida, comprensiva di mirino laser ed occhiali verdi **Beamfinder™** e 4 batterie AA.

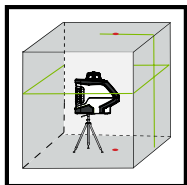
Codice art.	Descrizione	Codice EAN
962 GREEN	LIVELLA LASER 962 GREEN	7290100854174

Opzionale:

894-04G
Rilevatore laser verde (venduto separatamente)

- Per lavori all'esterno
- Da utilizzare con modalità "lampeggio" per lunghe distanze





**PER USO
INTERNO
ESTERNO
E MODALITÀ
INCLINATO**

- Piano laser orizzontale a 360°, linea verticale e 2 punti a piombo
- Portata uso interno: 30m
- Portata uso esterno con detector: 60m
- Precisione: $\pm 0,3$ mm/m
- Campo di livellamento automatico: $\pm 3^\circ$
- Modalità MANUALE per configurazione angolare/marcatura inclinata
- Allarme di "fuori livello" visivo
- Modalità "lampeggio"
- Alta impermeabilità, resistente all'acqua e alla polvere (IP65)
- Involucro di protezione gommato
- Attacco per treppiede 1/4"

Include:

Mirino, occhiali verdi **Beamfinder™**, batterie e custodia morbida

Applicazioni

- Piastrellatura
- Installazione di pannellature in cartongesso, controsoffitti ed isolamenti acustici
- Collocazione ed allineamento infissi/serramenti

Opzionale:

- Rilevatore laser verde



DIODO QUALITÀ SUPERIORE
30.000 ORE DI LAVORO CONTINUO

883N PROLASER® 3D ALL-LINES

Laser a 360° per interni ed esterni - rosso

Proiettore laser piano orizzontale 360°

Proiettore laser piano verticale laterale 360°

IP65
RESISTENTE
A POLVERE E ACQUA

Proiettore laser piano verticale frontale 360°

12,5 cm
13,5 cm

Attacco per
treppiede
5/8"



Attacco per
treppiede
1/4"



Valigia di trasporto ad alta resistenza, comprensiva di supporto da parete magnetico multi-funzione, mirino laser ed occhiali rossi **Beamfinder™**, caricabatterie, 1 batteria al litio ricaricabile e 4 batterie AA.

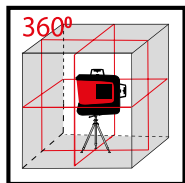
Codice art.	Descrizione	Codice EAN
883 3D	LIVELLA LASER 883 3D	7290100848791

Opzionale:

894-04
Rilevatore laser rosso (venduto separatamente)

- Per lavori all'esterno
- Da utilizzare con modalità "lampo" per lunghe distanze





**PER USO
INTERNO
ESTERNO
E MODALITÀ
INCLINATO**

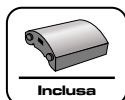
- 3 piani laser con linee a 360° rosse: 1 orizzontale e 2 verticali, frontale e laterale
- Portata uso interno: 30m
- Portata uso esterno con detector: 60m
- Precisione: $\pm 0,2$ mm/m
- Campo di livellamento automatico: $\pm 2,5^\circ$
- Modalità MANUALE per configurazione angolare/marcatura inclinata
- Modalità "lampeggio"
- Alta impermeabilità, resistente all'acqua e alla polvere (IP65)
- Attacco per treppiede 1/4" e 5/8"

Include

Valigia di trasporto ad alta resistenza, supporto da parete magnetico multi-funzione, mirino laser ed occhiali rossi **Beamfinder™**, caricabatterie, 1 batteria al litio ricaricabile e 4 batterie AA.

Applicazioni

- Tracciatura accurata di angoli retti per la pavimentazione
- Installazione di pannellature in cartongesso / controsoffitti e progettazione costruzioni edili
- Livellamento di pendenze (in modalità MANUALE)
- Montaggio di isolamenti acustici
- Collocazione ed allineamento infissi/serramenti



Batteria al litio ricaricabile



883G PROLASER® 3D ALL-LINES - GREEN

Laser a 360° per interni ed esterni - verde

Proiettore laser piano orizzontale 360°

Proiettore laser piano verticale laterale 360°

IP65
RESISTENTE
A POLVERE E ACQUA

Proiettore laser piano verticale frontale 360°

12,5 cm
13,5 cm

Attacco per
treppiede
5/8"



Attacco per
treppiede
1/4"



Valigia di trasporto ad alta resistenza, comprensiva di supporto da parete magnetico multi-funzione, mirino laser ed occhiali verdi **Beamfinder™**, caricabatterie, 1 batteria al litio ricaricabile e 4 batterie AA.

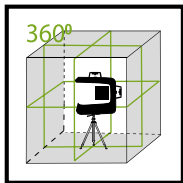
Opzionale:

894-04G

Rilevatore laser verde (venduto separatamente)

- Per lavori all'esterno
- Da utilizzare con modalità "lampeggio" per lunghe distanze

Codice art.	Descrizione	Codice EAN
883G 3D	LIVELLA LASER 883G 3D	7290100850022



**PER USO
INTERNO
ESTERNO
E MODALITÀ
INCLINATO**

- 3 piani laser con linee a 360° verdi: 1 orizzontale e 2 verticali, frontale e laterale
- Portata uso interno: 30m
- Portata uso esterno con detector: 70m
- Precisione: $\pm 0,2$ mm/m
- Campo di livellamento automatico: $\pm 2,5^\circ$
- Modalità MANUALE per configurazione angolare/marcatura inclinata
- Modalità "lampeggio"
- Alta impermeabilità, resistente all'acqua e alla polvere (IP65)
- Attacco per treppiede 1/4" e 5/8"

Include

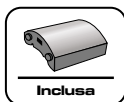
Valigia di trasporto ad alta resistenza, supporto da parete magnetico multi-funzione, mirino laser ed occhiali verdi **Beamfinder™**, caricabatterie, 1 batteria al litio ricaricabile e 4 batterie AA.

Applicazioni


- Tracciatura accurata di angoli retti per la pavimentazione
- Installazione di pannellature in cartongesso / controsoffitti e progettazione costruzioni edili
- Livellamento di pendenze (in modalità MANUALE)
- Montaggio di pannellature per isolamento acustico
- Collocazione ed allineamento infissi/serramenti



4 AA
Incluse



Inclusa
Batteria al litio
ricaricabile



IP65
RESISTENTE
A POLVERE E ACQUA

DIODO QUALITÀ SUPERIORE
30.000 ORE DI LAVORO CONTINUO



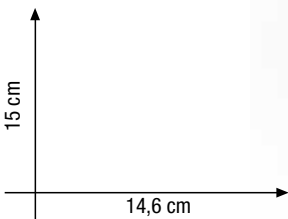
864G PROLASER® 4D ALL-LINES - GREEN

Laser a 360° per interni ed esterni - verde

Proiettore laser piano orizzontale 360°

Proiettore laser piano verticale laterale 360°

Proiettore laser piano orizzontale 360°



Proiettore laser piano verticale frontale 360°

Attacco per treppiede 1/4" e 5/8"



Valigia di trasporto ad alta resistenza, comprensiva di supporto da parete magnetico multi-funzione, mirino laser ed occhiali verdi **Beamfinder™**, mini piattaforma elevabile, 2 batterie al litio ricaricabili e caricabatterie.




Opzionale:

894-04G
Rilevatore laser verde (venduto separatamente)

- Per lavori all'esterno
- Da utilizzare con modalità "lampeggio" per lunghe distanze

Codice art.	Descrizione	Codice EAN
864G 4D	864G PROLASER 4D ALL LINES	7290100857472



**PER USO
INTERNO
ESTERNO
E MODALITÀ
INCLINATO**

- 4 piani laser con linee a 360° verdi:
2 orizzontali e 2 verticali
- Portata uso interno: 30m
- Portata uso esterno con detector: 60m
- Precisione: $\pm 0,2$ mm/m
- Campo di livellamento automatico: $\pm 3^\circ$
- Modalità MANUALE per configurazione angolare/marcatura inclinata
- Modalità "lampeggio"
- Grado di protezione: IP65
- Attacco per treppiede 1/4" e 5/8" (presente sul supporto da parete)

Include

Valigia di trasporto ad alta resistenza, supporto da parete magnetico multi-funzione, mirino laser ed occhiali verdi **Beamfinder™**, mini piattaforma elevabile, 2 batterie al litio ricaricabili e caricabatterie.

Applicazioni

- Tracciatura accurata di angoli retti per la pavimentazione
- Installazione di pannellature in cartongesso / controsoffitti e progettazione costruzioni edili
- Livellamento di pendenze (in modalità MANUALE)
- Montaggio di pannellature per isolamento acustico
- Collocazione ed allineamento infissi/serramenti
- Posizionamento di prese elettriche, impianti idraulici, recinzioni, cancelli, pergolati e gazebo



2 x Batterie
al litio ricaricabili



DIODO QUALITÀ SUPERIORE
30.000 ORE DI LAVORO CONTINUO



8991 PROLASER® ELECTROTA® RED

Laser rotante autolivellante per interni ed esterni - rosso

Cover di protezione antiurto gommata

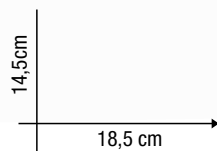
Testa rotante



Proiettore laser

Impugnature per il trasporto

Pannello di controllo

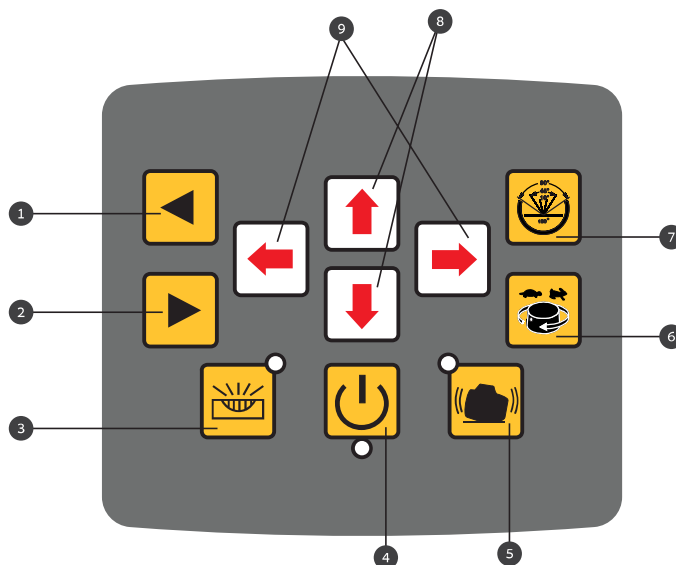


Attacco per
treppiede 5/8"

Filettatura per
montaggio a 90°

Pannello di controllo

1. Rotazione a sinistra
2. Rotazione a destra
3. Disabilitazione Autolivellamento automatico (per modalità manuale/marcatura inclinata)
4. Accensione ON/OFF
5. Sistema automatico di deriva
6. Controllo della velocità di rotazione
7. Controllo della direzione della scansione
8. Pulsante di controllo dell'inclinazione dell'asse Y
9. Pulsante di controllo dell'inclinazione dell'asse X





**PER USO
INTERNO
ESTERNO
E MODALITÀ
INCLINATO**

- Linee rosse orizzontali o verticali rotanti a 360°
- Punto a piombo a soffitto e a terra
- 5 velocità variabili (0, 60, 120, 300 & 600 giri/min)
- 6 modalità di scansione con linea laser ben visibile
- Alta impermeabilità, resistente all'acqua e alla polvere (IP 65)
- Portata uso interno: 50m
- Portata uso esterno con detector: 300m
- Precisione: $\pm 0,1$ mm/m
- Campo di livellamento automatico elettronico: $\pm 5^\circ$
- Modalità MANUALE per marcare le pendenze fino a $\pm 5^\circ$ su entrambi i piani X e Y
- Indicatore di "fuori portata"
- Attacco per treppiede 5/8"

Include

Telecomando con batterie, rilevatore laser con batterie, occhiali e mirino **Beamfinder™**, caricabatterie, batterie ricaricabili, convertitore AC/DC e custodia antiurto.

Applicazioni

- Posa delle fondamenta
- Costruzione di muri, recinzioni e tetti
- Installazione di condutture idriche e fognarie.
- Montaggio di pareti di cartongesso, tramezzature, controsoffitti e pannellature per isolamento acustico



DC 4.8-6V
Ni-MH
Inclusa

Batterie ricaricabili per laser



4C
Inclusa

Batterie per il laser



9V
Inclusa

Batterie per rilevatore laser



2 AAA
Inclusa

Batterie per telecomando



Opzionale:

1997541

Versione con treppiede da cantiere



Codice art.	Descrizione	Codice EAN
8991 PROLASER	LIVELLA LASER 8991 PROFESSIONAL	7290100852545

CAVALLETTI E TREPPIEDI

886-23

STAFFA MAGNETICA

EAN 7290100848456



886-58

TREPPIEDI PER LASER CON BOLLA E ASTA MILLIMETRATA

EAN 7290100846445

- Supporto per treppiede robusto ma leggero
- Asta telescopica con bloccaggio in più sezioni
- Altezza massima di 3,2 metri con livello di superficie
- Supporto laser regolabile con attacco 5/8"



842 MINI TRIPOD

EAN 7290100853917

- 3 gambe flessibili
- Attacco da 1/4"



886-28

TREPPIEDI PER LASER CON BOLLA

EAN 7290100849880

- Treppiedi in alluminio
- Leggero (1,5 Kg) e facile da trasportare (dotato di borsa)
- Altezza da chiuso 0,65m
- Altezza massima 1,72m
- Attacco da 5/8"



841 ADAPTOR

EAN 7290100840948

- Permette il passaggio da attacco filettato da 5/8" (16mm) a 1/4" (6mm)



1700512

TREPPIEDI PER LIVELLE LASER DA CANTIERE

EAN 8004878712517

- Struttura in alluminio
- Robusto ma leggero
- Gambe telescopiche con morsetti di bloccaggio e puntali antiscivolo
- Altezza da 95 a 160 cm
- Testa piatta con attacco 5/8"
- Cinghia a tracolla per facile trasporto



1980455

ASTA MILLIMETRATA PER RICEVITORE LASER

EAN 8004878712753

- Asta telescopica sterro-riporto in alluminio
- cursore scorrevole per ricevitori laser
- Bolla sferica incorporata
- Adatto per qualsiasi ricevitore
- Ideale per misurazioni in cantiere



397 DEEP VISION™ BORESCOPE

Endoscopio digitale multifunzione portatile con sonda flessibile



**RESISTENTE
A POLVERE E ACQUA**

Display LCD da 3,5" a colori

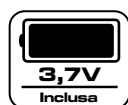
Interruttore ON/OFF

Batteria al litio 3,7V



Sonda 1 metro

- Sonda flessibile con telecamera diametro 8,5mm e alto grado di protezione da polveri e liquidi (IP67)
- Corpo in bi-materiale resistente agli urti
- Temperatura di lavoro da 0 a 45°C
- Display a colori da 3,5"
- Videocamera da 0,3 milioni di pixel/risoluzione 320x240 pixels
- Zoom 4x
- Memory card incorporata
- Rotazione dell'immagine a 360°
- Luce frontale indipendente.



Batteria al Litio

Codice art.	Descrizione	Codice EAN
397 ENDOSCOPIO	ENDOSCOPIO CON SONDA FLESSIBILE	7290100854679



Opzionale:

397-3M

Sonda flessibile per endoscopio

- Lunghezza 3 metri

363 KAPROMETER™ K-30

Misuratore laser con cover richiudibile Beamfinder™

Cover richiudibile Beamfinder™

Schermo LCD

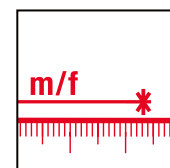
Riferimento / unità di misura

Tasto di accensione / misurazione

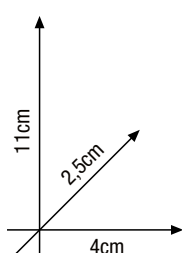
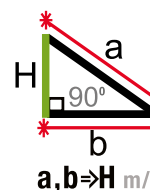
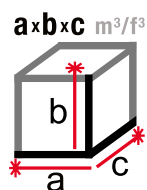
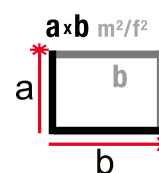
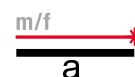
Tasto funzione / memoria

Tasto On / Off / Cancella

Rivestimento gommato resistente agli urti



MISURAZIONE FINO A 30m



- Precisione: ± 2 mm
- Gamma di misurazione fino a 30m
- La copertura richiudibile BeamFinder™ offre maggiore visibilità e protezione della tastiera
- Misure: area, volume e pitagorico
- La distanza più breve dal target con misurazione dinamica (continua)
- Scelta di 2 punti di riferimento
- Scelta di 5 unità di misura
- Display LCD retroilluminato
- Rivestimento gommato resistente agli urti
- Indicatore della batteria

Campi di Applicazione

- Edilizia
- Installazione di sistemi a secco, cartongesso e coperture



Codice art.	Descrizione	Codice EAN
363-K30	MISURATORE DI DISTANZA LASER 30M	7290100850015



377 KAPROMETER™ K-100

Misuratore laser con cover richiudibile Beamfinder™



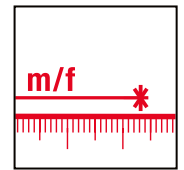
Cover richiudibile Beamfinder™

Schermo LCD

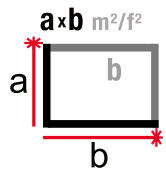
Tasto di misurazione

Tasto On / Off / Cancella

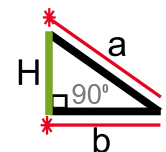
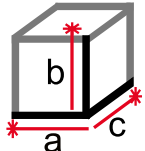
Rivestimento gommato resistente agli urti



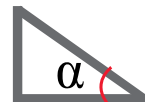
MISURAZIONE FINO A 100m



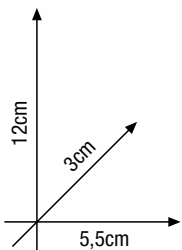
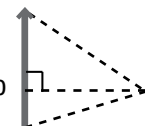
$a \times b \times c \text{ m}^3/f^3$



$a, b \Rightarrow H \text{ m/f}$



Doppio Pitagorico



- Precisione: $\pm 1,5 \text{ mm}$
- Gamma di misurazione fino a 100m
- La copertura richiudibile BeamFinder™ offre maggiore visibilità e protezione della tastiera
- Misure: area, volume e pitagorico
- Funzione somma e sottrazione
- Rileva la distanza più breve dal bersaglio con misurazione dinamica (continua)
- Scelta di 3 punti di riferimento
- Scelta di 7 unità di misura
- Inclinometro integrato
- Bluetooth
- Display LCD retroilluminato
- Rivestimento gommato resistente agli urti
- Indicatore della batteria
- Attacco per treppiede 1/4".

Campi di Applicazione

- Edilizia
- Installazione di sistemi a secco, cartongesso e coperture



1. Schermo LCD
2. Misurazione indiretta I, II & III
3. Sottrazione
4. Timer
5. Punto di riferimento
6. On / Off / Cancella
7. Registrazione/riciamo della memoria
8. Somma
9. Area / Volume
10. Misura
11. Retroilluminazione
12. Misurazione dinamica
13. Unità di misura
14. Connessione Bluetooth
15. Cover richiudibile Beamfinder™

Codice art.	Descrizione	Codice EAN
377-K100	MISURATORE DI DISTANZA LASER 100M	7290100848449

CERTIFICAZIONE VPA



La “VPA Prüf -und Zertifizierungs GmbH”, è la principale organizzazione di certificazione che verifica, valuta e certifica la qualità e l’aderenza degli strumenti/attrezzatura, agli standard di laboratorio tedeschi e ai regolamenti in essere.

Il sigillo del “CERTIFICATO VPA” attesta la sicurezza e la qualità dei prodotti, grazie a procedure di test complete ed una supervisione continua.

I test VPA includono:

- Accuratezza del livello secondo lo standard di laboratorio VPA
- Test chimici degli IPA (idrocarburi policiclici aromatici) per i materiali plastici e conformità agli standard tedeschi
- Test di affidabilità e rottura per determinare la forza della livella
- Test di sicurezza secondo parametri standard tedeschi
- Ispezioni a tutto campo secondo tutti gli standard e le linee guida applicabili
- Regolari processi di supervisione

I test si basano sui seguenti principi:

- Direttive CE
- Norme EN, ISO, IEC
- Normative legali
- Norme tecniche nazionali
- Regole di tecnologia e ingegneria della sicurezza
- Marchio di sicurezza testata “Geprüfte Sicherheit” (GS)

KAPRO offre prodotti certificati VPA, che testimoniano l’elevata qualità degli standard con la quale si opera. Gli alti livelli di controllo di produzione, garantiscono articoli di grande affidabilità e durabilità.

LIVELLE

Cura del dettaglio
e qualità certificata.



Tutte le fiale, inserite in blocco di acrilico solido, sono prodotte singolarmente a macchina e garantite per 15 anni contro perdita/rottura. Grazie alla precisione di produzione e all'alta qualità tecnica, le livelle KAPRO godono del certificato di qualità tedesco VPA.



Inseri gommati antiscivolo per una maggiore aderenza alla parete di supporto



Fiala brevettata a vista frontale Plumb Site® Dual-View™



Studiate per uso professionale



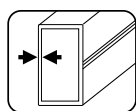
Basi rettificate lisce con scanalatura a "V", ideale per tubazioni



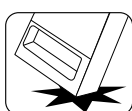
Magneti di neodimio ad alta potenza

Il successo di un prodotto, passa per l'analisi delle necessità di utilizzo. KAPRO trasforma le buone idee degli utilizzatori in strumenti realizzati superbamente.


LEGENDA



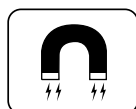
Spessore del profilo



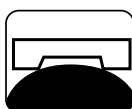
Inseri gommati para colpi a protezione del profilo e della bontà di misurazione della livella



Base rettificata finemente



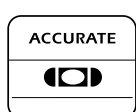
Potente superficie magnetica, permette l'utilizzo senza mani



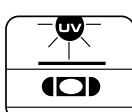
Scanalatura "a V" per tubazioni / condotti



Fiale anti-urto ad alta resistenza



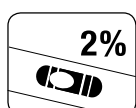
Fiale inserite in blocchi di acrilico solido, calibrate singolarmente per una maggior precisione di misurazione



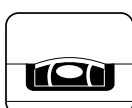
Fiale altamente resistenti ai raggi UV



Fiale garantite a vita, per non appannarsi, perdere precisione o rompersi mai



Fiala con indicazione della pendenza fino al 2%



Bolla ingrandita per una migliore visibilità di lettura



Plumb Site® Dual-View™
Fiala brevettata a vista frontale

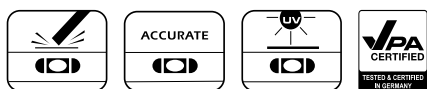
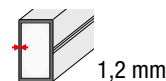
TABELLA COMPARATIVA

LIVELLE	CORPO					FIALE E BOLLA							
MODELLO													
752 Mercury	1,2 mm					•	•	•	•				•
779 Spirit	1,3 mm	•	•			•	•	•	•	•	•		•
779M Spirit	1,3 mm	•	•	•		•	•	•	•	•	•		•
775 Venus	1,3 mm					•	•	•	•	•	•	•	•
775M Venus	1,3 mm			•		•	•	•	•	•	•	•	•
987XL Saturn	1,4 mm	•	•			•	•	•	•	•	•		
987XLM Saturn	1,4 mm	•	•	•		•	•	•	•	•	•		
995 Vulcan	2,0 mm	•	•		•	•	•	•	•	•	•	•	•
995M Vulcan	2,0 mm	•	•	•	•	•	•	•	•	•	•	•	•
730 Topcast	-		•			•	•	•	•	•			
770M Exodus	1,6 mm	•	•	•		•	•	•	•	•			
773M Drywall L.	1,6 mm	•	•	•		•	•	•	•	•		•	•
108M Installation L.	1,6 mm	•		•		•	•	•	•	•		•	
783 Electrician's L.	1,6 mm	•				•	•	•	•	•			
985D Digiman	1,8 mm	•	•	•		•	•	•	•			•	
245 Mini Level	-												
246 Handy Level	-			•		•	•	•	•				•
227 Torpedo Star Plus	-	•		•	•			•		•			
231V Torpedo LEVEL	-			•	•			•		•		•	
724 Cast Toolbox L.	-		•			•	•	•	•				•
846 Cyclops	-		•	•	•	•	•	•	•			•	•

752 MERCURY™



FIALE
GARANTEE
A VITA



0.5mm/m

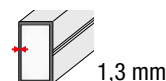
- 2 solide fiale in acrilico anti-urto: orizzontale e verticale
- Precisione: < 0,5 mm/m
- Foro per appendere
- Inserti gommati

Codice art.	Lunghezza	Codice EAN
752-40-40	40 cm	7290100848197
752-40-50	50 cm	7290100850497
752-40-60	60 cm	7290100848203
752-40-80	80 cm	7290100848210
752-40-100	100 cm	7290100848227
752-40-120	120 cm	7290100848272
752-40-150	150 cm	7290100848289
752-40-180	180 cm	7290100848296
752-40-200	200 cm	7290100848302

779 SPIRIT™



FIALE
GARANTEE
A VITA



0.5mm/m

- 2 solide fiale in acrilico anti-urto: 1 orizzontale con indicazione della pendenza fino al 2% a bolla ingrandita e 1 verticale
- Base rettificata (fino a 120cm di lunghezza livella)
- Stopper gommati antiscivolo
- Foro per appenderla
- Inserti gommati para colpi

* Fiala orizzontale ingrandita già presente. Prossimamente disponibile anche sulle altre misure.

Codice art.	Lunghezza	Codice EAN
779-40-20 *	20 cm	7290100841952
779-40-40 *	40 cm	7396320001371
779-40-50 *	50 cm	7290100840023
779-40-60 *	60 cm	7396320001388
779-40-80 *	80 cm	7396320001395
779-40-100 *	100 cm	7396320001401
779-40-120 *	120 cm	7396320001418
779-40-150	150 cm	7396320001470
779-40-180	180 cm	7396320001487
779-40-200	200 cm	7396320001494



Disponibile anche in versione
MAGNETICA (Mod. 779M) - con magneti ad alta potenza in Neodimio.

Codice art.	Lunghezza	Codice EAN
779M-40-40 *	40 cm	7290100847589
779M-40-60 *	60 cm	7290100847602
779M-40-100 *	100 cm	7290100847626
779M-40-120	120 cm	7290100847633
779M-40-150	150 cm	7290100847640
779M-40-180	180 cm	7290100847657
779M-40-200	200 cm	7290100847664

755 VENUS™



FIALE
GARANTEE
A VITA



1,3 mm



0.5mm/m

- 2 solide fiale in acrilico anti-urto: 1 orizzontale a bolla ingrandita con indicazione della pendenza fino al 2% e 1 brevettata a vista frontale
- Foro per appenderla
- Inserti gommati



Codice art.	Lunghezza	Codice EAN
755-40P-40	40 cm	7290100854778
755-40P-60	60 cm	7290100854785
755-40P-80	80 cm	7290100854785
755-40P-100	100 cm	7290100854808
755-40P-120	120 cm	7290100854815
755-40P-180	180 cm	7290100854822



Disponibile anche in versione
MAGNETICA (Mod. 755M) - con mag-
neti ad alta potenza in Neodimio.

Codice art.	Lunghezza	Codice EAN
755M-40P-40	40 cm	7290100854846
755M-40P-60	60 cm	7290100854853
755M-40P-80	80 cm	7290100854860
755M-40P-100	100 cm	7290100854877
755M-40P-120	120 cm	7290100854884

PLUMB SITE® DUAL VIEW™

La fiala brevettata a vista frontale Plumb Site® Dual-View™ è un'invenzione KAPRO, ideata e realizzata dopo attenta analisi delle esigenze dell'utilizzatore finale.

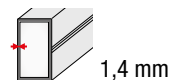


L'innovazione, consiste in un perfetto sistema di specchi, che permette di riportare la lettura della fiala verticale della livella, perfettamente alla vista frontale dell'operatore. Questo si tramuta ovviamente in una comodità di utilizzo senza eguali, poiché il cliente che l'utilizza, non dovrà più sporgersi scomodamente a ridosso della parete di supporto per leggere la bolla, ma avrà una perfetta lettura davanti a se', della fiala. Perfetta, rapida e precisa, Plumb Site® Dual-View™, rappresenta un sistema che non teme confronti, in termini di affidabilità e comodità di utilizzo :

- 1) Elimina completamente l'errore di parallasse
- 2) Elimina l'affaticamento del collo e della schiena
- 3) Aumenta l'efficienza e fa risparmiare tempo (fino al 30% su grandi lavori di allineamento verticale)

Fiala brevettata a vista frontale
Plumb Site® Dual-View™

987XL SATURN™



0.5mm/m

- 3 solide fiale in acrilico anti-urto: 1 orizzontale con indicazione della pendenza fino al 2% a bolla ingrandita e 2 verticali
- Base rettificata (fino a 120cm di lunghezza livella)
- Stopper antiscivolo gommati
- Impugnatura gommata (2 dagli 80 cm di lunghezza livella)
- Foro per appenderla
- Inserti gommati para colpi

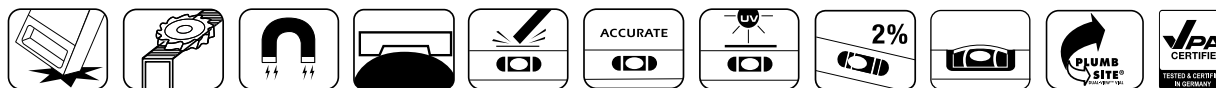
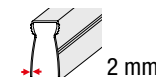
Codice art.	Lunghezza	Codice EAN
987XL-41-40	40 cm	7290100851012
987XL-41-50	50 cm	7290100856710
987XL-41-60	60 cm	7290100851029
987XL-41-80	80 cm	7290100851036
987XL-41-100	100 cm	7290100851043
987XL-41-120	120 cm	7290100851050
987XL-41-150	150 cm	7290100851067
987XL-41-180	180 cm	7290100851609
987XL-41-200	200 cm	7290100851074



Disponibile anche in versione **MAGNETICA (Mod. 987XLM)** - con magneti ad alta potenza in Neodimio.

Codice art.	Lunghezza	Codice EAN
987XLM-41-40	40 cm	7290100850862
987XLM-41-50	50 cm	7290100857083
987XLM-41-60	60 cm	7290100850879
987XLM-41-120	120 cm	7290100850909
987XLM-41-180	180 cm	7290100851616

995 VULCAN™



0.5mm/m

- 3 solide fiale in acrilico anti-urto: 1 brevettata a vista frontale, 1 orizzontale con indicazione della pendenza fino al 2% a bolla ingrandita e 1 verticale
- Profilo rinforzato
- Scanalatura "a V" per tubazioni / condotti
- Base rettificata finemente AMBO I LATI, (fino a 120cm di lunghezza livella)
- Stopper antiscivolo gommati
- Impugnatura ergonomica gommata (2 dagli 80 cm di lunghezza livella)
- Foro per appenderla
- Inserti gommati para colpi

Codice art.	Lunghezza	Codice EAN
995-41P-60	60 cm	7290100845912
995-41P-80	80 cm	7290100846209
995-41P-100	100 cm	7290100846735
995-41P-120	120 cm	7290100846193
995-41P-150	150 cm	7290100846742
995-41P-180	180 cm	7290100846544
995-41P-200	200 cm	7290100846759
995-41P-250	250 cm	7290100846896



Disponibile anche in versione **MAGNETICA (Mod. 995PM)** - con magneti ad alta potenza in Neodimio.

Codice art.	Lunghezza	Codice EAN
995-41PM-60	60 cm	7290100846865
995-41PM-120	120 cm	7290100847404
995-41PM-180	180 cm	7290100847411



730 TOPCAST™

Per muratori e piastrellisti



0.5mm/m

- 2 solide fiale in acrilico anti-urto: 1 verticale e 1 orizzontale con indicazione della pendenza fino al 2%
- Indicatore di diametro di foratura
- 2 resistenti battute d'incudine in alluminio pressofuso
- Base rettificata
- Foro per appenderla

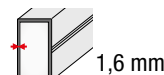


Codice art.	Lunghezza	Codice EAN
730-10-60	60 cm	7290100846827
730-10-80	80 cm	7290100847558



770M EXODUS™

Livella con righello



0.5mm/m

- 3 solide fiale in acrilico anti-urto: 1 verticale, 1 orizzontale con indicazione della pendenza fino al 2% e 1 con angolo a 45°
- Con magneti ad alta potenza in Neodimio
- Scala centimetrica di tracciatura lungo il profilo
- Base rettificata finemente
- Stopper antiscivolo gommati
- Foro per appenderla
- Inserti gommati para colpi

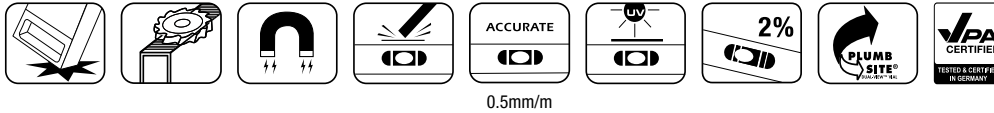
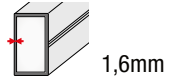
MAGNETICA - con magneti ad alta potenza in Neodimio.

Codice art.	Lunghezza	Codice EAN
770M-80	80 cm	7290100851814
770M-120	120 cm	7290100853047



773M DRYWALL LEVEL

Per costruzioni a secco/cartongesso

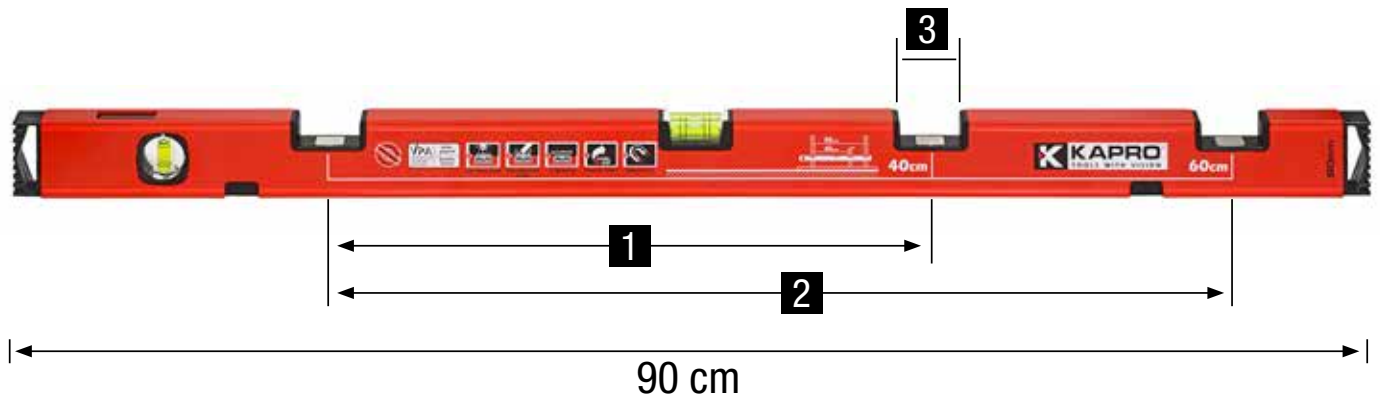


0.5mm/m

- 2 solide fiale in acrilico anti-urto: 1 verticale con sistema brevettato a vista frontale e 1 orizzontale con indicazione della pendenza fino al 2%
- Profilo rinforzato
- Slot magnetici studiati per allineare facilmente montanti metallici a parete
- Con magneti ad alta potenza in Neodimio
- Base rettificata
- Foro per appenderla
- Inserti gommati para colpi

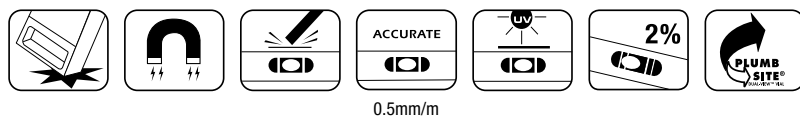
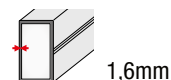

MAGNETICA - con magneti ad alta potenza in Neodimio.

Codice art.	1	2	3	Lunghezza	Codice EAN
773M-90	40 cm	60 cm	5 cm	90 cm	7290100848418



108M INSTALLATION LEVEL

Per installatori idraulici



0.5mm/m

- 2 solide fiale in acrilico anti-urto, sigillate con resina epossidica: 1 verticale con sistema brevettato a vista frontale e 1 orizzontale con indicazione della pendenza fino al 2%
- 5 slot rientranti a distanze standard per le normali dimensioni di installazione:
 - 280 mm per il fissaggio del lavabo a muro
 - 150 mm per il posizionamento del raccordo del rubinetto
 - 75 mm per i raccordi di acqua fredda e calda sotto il lavabo
- Profilo rinforzato
- Con magneti ad alta potenza in Neodimio
- Stopper antiscivolo gommati
- Foro per appenderla
- Inserti gommati para colpi



MAGNETICA - con magneti ad alta potenza in Neodimio.

Codice art.	Lunghezza	Codice EAN
108M-70	70 cm	7290100847510



783 ELECTRICIAN'S LEVEL

Per installatori elettrici




1,6mm

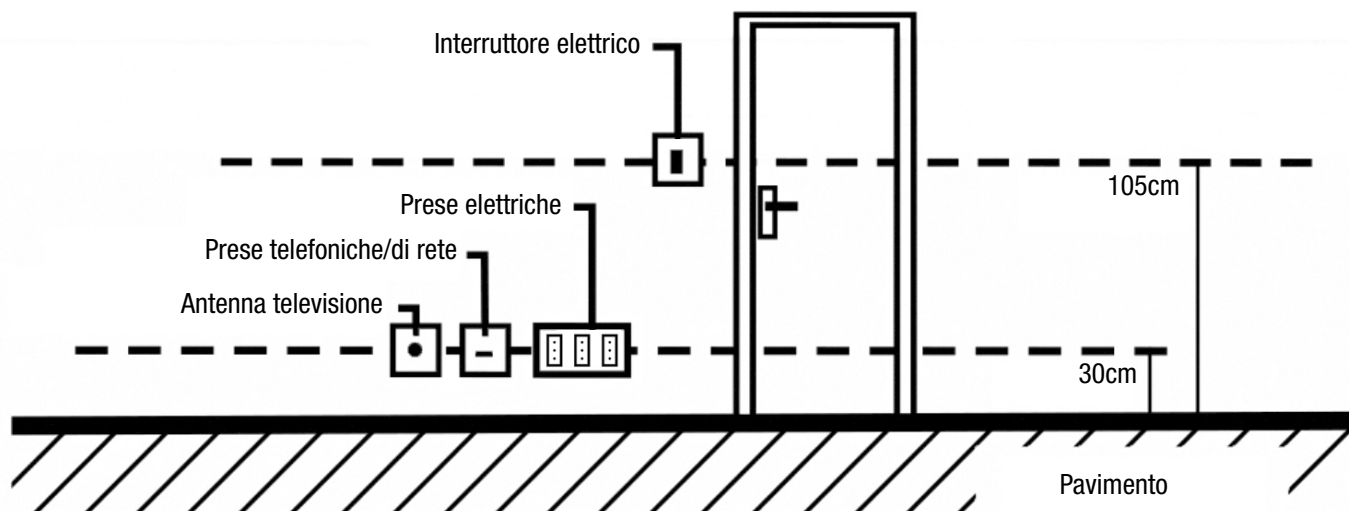


0.5mm/m

- 2 solide fiale in acrilico anti-urto: verticale e orizzontale con indicazione della pendenza fino al 2%
- Slot rientranti a distanze standard per una spaziatura precisa delle prese elettriche in fase d'installazione:
 - 4 indicatori ad intervalli di 71 mm
 - 2 indicatori a 91 mm (sul modello da 130 cm)
 - 3 indicatori d'altezza: 30 cm, 105 cm e 115 cm
- Profilo rinforzato
- Stopper antiscivolo gommati
- Foro per appenderla
- Inserti gommati para colpi

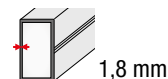


Codice art.	Lunghezza	Codice EAN
783-48	48 cm	7290100844915
783-130	130 cm	7290100844960



985D DIGIMAN™

Livella digitale professionale



0.5mm/m



Include

Sacca impermeabile per il trasporto

MAGNETICA - con magneti ad alta potenza in Neodimio.

Codice art.	Lunghezza	Codice EAN
985D-60	60 cm	7290100842942

- 2 solide fiale in acrilico anti-urto: 1 verticale con sistema brevettato a vista frontale e 1 orizzontale
- Precisione digitale: <math><0,1^\circ</math> a livello e a piombo/<math><0,2^\circ</math> ad altre angolature
- Display LCD inclinato di 45° con retroilluminazione
- Lettura adattabile a 180°, anche se invertita
- Funzione "HOLD", per il trasferimento delle misurazioni
- Funzione "MODE" (grado, percentuale, inclinazione)
- Funzione "richiamo memoria": 9 misurazioni
- Cicalino a 0°, 45° e 90°
- Funzione di ricalibrazione e "Falso zero"
- Con magneti ad alta potenza in Neodimio
- Base rettificata finemente AMBO I LATI
- Impugnatura ergonomica gommata
- Foro per appenderla
- Inserti gommati para colpi



153 STADIA

Stadia con impugnatura e doppia fiala



- 2 fiale: 1 orizzontale e 1 verticale
- 2 impugnature ergonomiche
- Testata per rettilineità

Codice art.	Lunghezza	Codice EAN
153-32	200 cm	7396327598010

724 CAST TOOLBOX LEVEL



(0.0005in/in.)

- 2 solide fiale in acrilico anti-urto: verticale e orizzontale
- Corpo in alluminio pressofuso
- Base rettificata
- Foro per appenderla

Codice art.	Lunghezza	Codice EAN
724-25	25 cm	7290100843314

227 TORPEDO STAR PLUS

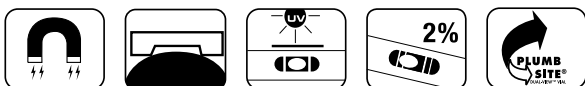


- 3 fiale cilindriche di facile lettura: 1 verticale, 1 orizzontale e 1 con angolo a 45°
- Scanalatura "a V" per tubazioni / condotti
- Base magnetica
- Foro per appenderla
- Robusti inserti gommati para colpi



Codice art.	Lunghezza	Codice EAN
227-08C	23 cm	7396320001265

231V TORPEDO LEVEL



- 3 fiale cilindriche: 1 verticale, 1 con angolo a 45° e 1 con sistema brevettato a vista frontale
- Base magnetica
- Doppia scanalatura a "V" per tubazioni/condotti
- Foro per appenderla.

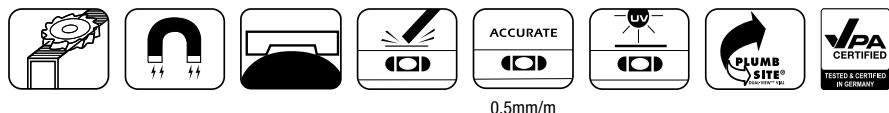
CAMPI DI APPLICAZIONE

- Impiantistica idraulica
- Ponteggi
- Fissaggio serramenti/tende



Codice art.	Lunghezza	Codice EAN
231V PLUMB	23 cm	7290100855584

846 CYCLOPS™



- 1 solida fiala in acrilico anti-urto con sistema brevettato a vista frontale
- Resistente corpo in alluminio pressofuso
- Scanalatura a "V" per tubazioni / condotti
- Con magneti ad alta potenza in Neodimio
- Base rettificata finemente AMBO I LATI



MAGNETICA - con magneti ad alta potenza in Neodimio.

Codice art.	Lunghezza	Codice EAN
846 CYCLOPE	8 cm	7290100846629

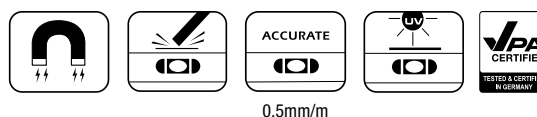
245 MINI LEVEL



Codice art.	Lunghezza	Codice EAN
245-10	10 cm	7396320040240

- 2 fiale cilindriche: 1 orizzontale, 1 angolare regolabile
- Robusto involucro in plastica resistente
- Foro per appendere

246 HANDY LEVEL



Codice art.	Lunghezza	Codice EAN
246-10	10 cm	7290100844977

- 1 solida fiala con indicazione della pendenza fino al 2% in acrilico anti-urto
- In profilato di alluminio leggero
- Inserti gommati para colpi



Fornita in comodo display appendibile da 10 pezzi

510 OPTIVISION™ MAGNETIC MEASURING TAPE

Flessometro con gancio magnetico

- Banda rivestita in Nylon ad alta resistenza
- Stampa ambo i lati a 3 colori ad alta visibilità, per lettura facilitata sia verticale che orizzontale
- Sistema di autobloccaggio del nastro
- Largo pulsante di sblocco per rientro veloce del nastro
- Gancio terminale magnetico (per i modelli da 5 e 8 metri)
- Corpo rivestito in gomma antiurto
- Robusta clip per cintura
- Design ergonomico



Codice art.	Lunghezza	Magnetico	Codice EAN
510-3M	3 m	--	7290100849675
510-5M	5 m	•	7290100849668
510-8M	8 m	•	7290100849651

650 LONG STEEL TAPE

Rotella metrica con impugnatura

- Nastro robusto in acciaio rivestito in nylon largo 13 mm
- Doppia stampa ambo i lati e nastro anti-riflesso per una facile lettura
- Involucro bicomponente in ABS ultra-resistente su impieghi gravosi
- Recupero del nastro ad alta velocità (rapporto 3 a 1)
- Gancio terminale multiuso

Codice art.	Lunghezza	Codice EAN
650-10M	10 m	7290100852798



660N POWER REEL

Rotella metrica con impugnatura

- Recupero veloce del nastro
- Robusto nastro rivestito in fibra di vetro
- Involucro bicomponente in ABS ultra-resistente
- Puntale di marcatura
- Impugnatura ergonomica

Codice art.	Lunghezza	Codice EAN
660N-30M	30 m	7396321740484
660N-50M	50 m	7396321750452



245-10/509-3M SET

Set livella e flessometro

LIVELLA

- 2 fiale cilindriche: 1 orizzontale, 1 angolare regolabile
- Robusto
- involucro in plastica resistente
- Foro per appendere.

FLESSOMETRO

- Banda rivestita in Nylon ad alta resistenza
- Stampa a 2 colori ad alta visibilità
- Corpo rivestito in gomma antiurto
- Robusta clip per cintura
- Design ergonomico.



Codice art.	Descrizione	Codice EAN
245-10/509-3M SET	SET 245 MINI LEVEL CON FLESSOMETRO 509 3M	7290100857304

771/509-3M SET

Set livella e flessometro

LIVELLA

- 2 solide fiale in acrilico anti-urto: 1 orizzontale a bolla ingrandita con indicazione della pendenza fino al 2% e 1 verticale
- In profilato di alluminio
- Base magnetica e rettificata
- Scanalatura a "V" per tubazioni/condotti
- Precisione 0.5mm/m
- Moschettone per cintura.

FLESSOMETRO

- Banda rivestita in Nylon ad alta resistenza
- Stampa a 2 colori ad alta visibilità
- Corpo rivestito in gomma antiurto
- Robusta clip per cintura
- Design ergonomico.



Codice art.	Descrizione	Codice EAN
771/509-3M SET	SET 771 MINI LEVEL CON FLESSOMETRO 509 3M	7290100857311

779T/510-3M SET

Set livella e flessometro

LIVELLA

- 3 solide fiale in acrilico anti-urto: 1 orizzontale a bolla ingrandita con indicazione della pendenza fino al 2%, 1 verticale e 1 con angolo a 45°
- Base rettificata
- Con magneti ad alta potenza in Neodimio
- Precisione 0.5mm/m
- Robusti inserti gommati para colpi
- Stopper antiscivolo gommati.

FLESSOMETRO

- Banda rivestita in Nylon ad alta resistenza
- Stampa ambo i lati a 3 colori ad alta visibilità, per lettura facilitata sia verticale che orizzontale
- Sistema di autobloccaggio del nastro
- Largo pulsante di sblocco per rientro veloce del nastro
- Corpo rivestito in gomma antiurto
- Robusta clip per cintura
- Design ergonomico.



Codice art.	Descrizione	Codice EAN
779T/510-3M SET	SET 779T TORPEDO LEVEL CON FLESSOMETRO 510 OPTIVISION	7290100857342

842C/510-3M SET

Set livella laser e flessometro

LASER

- Linee rosse verticali ed orizzontali
- Modalità MANUALE per configurazione angolare/marcatura inclinata
- Allarme visivo di "fuori livello"
- Attacco per treppiede 1/4"
- Grado di protezione: IP54.

FLESSOMETRO

- Banda rivestita in Nylon ad alta resistenza
- Stampa ambo i lati a 3 colori ad alta visibilità, per lettura facilitata sia verticale che orizzontale
- Sistema di autobloccaggio del nastro
- Largo pulsante di sblocco per rientro veloce del nastro
- Corpo rivestito in gomma antiurto
- Robusta clip per cintura
- Design ergonomico.



Codice art.	Descrizione	Codice EAN
842C/510-3M SET	SET 842 PROLASER BAMBINO CON FLESSOMETRO 510 OPTIVISION	7290100857335

211C PLUMB BOB CHALK LINE

Tracciatore

- Involucro resistente ed antiscivolo
- Gancio terminale "tutto in uno": aderisce al muro a secco e tiene su chiodi e sporgenze
- Corda resistente alla rottura e atta ad assorbire bene la polvere colorata
- Ricarica di gesso sicura anti-rovesciamento
- Appendibilità a parete tramite foro
- Capacità 85 g
- Linea 30m



Codice art.	Lunghezza	Codice EAN
211C-30M	30 m	7290100843024

211SET PLUMB BOB CHALK LINE SET

Tracciatore con bottiglia di gesso

- Set con bottiglia di gesso da 113 g
- Involucro resistente ed antiscivolo
- Gancio terminale "tutto in uno": aderisce al muro a secco e tiene su chiodi e sporgenze
- Corda resistente alla rottura e atta ad assorbire bene la polvere colorata
- Ricarica di gesso sicura anti-rovesciamento
- Appendibilità a parete tramite foro
- Capacità 85 g
- Linea 30m



Codice art.	Lunghezza	Codice EAN
211SET-30M	30 m	7290100841785

275S SHARPENER & PENCILS SET

Matite da carpentiere in set con temperino


- Temperino universale adatto per tutte le matite
- Alta qualità
- Le matite non si sfaldano durante l'affilatura



Codice art.	Pezzi nr.	Codice EAN
275-SET	3	7396324300074

307 TRY & MITRE SQUARE


- Solida struttura rivettata
- Marcature di misurazione incise permanentemente
- Lama temprata in acciaio inossidabile anti-corrosione
- Angolo 90° Certificato
- Impugnatura in alluminio lavorato
- Foro per appenderla



Codice art.	Lunghezza	Codice EAN
307-30	30 cm	7396328838894

309 LEDGEND™ SQUARE

- Impugnatura in polimero antiurto con sporgenza di supporto
- Marcature di misurazione incise permanentemente
- Lama temprata in acciaio inossidabile anti-corrosione
- Angolo 90° Certificato
- Incisioni per smussare e inquadrare: 10°, 15°, 22.5°, 36°, 45° e 50°
- Scanalatura di marcatura sull' impugnatura
- Foro per appenderla



Codice art.	Lunghezza	Codice EAN
309-30	30 cm	7396320000404

316 DRYWALL T-SQUARE



- Finitura in alluminio anodizzato
- Marcature di misurazione doppie ed angolari
- Angolo 90° Certificato
- Indicazioni d'inclinazione:
15° - 20° - 22.5° - 30° - 45° - 60° - 70° - 75° - 80°



Codice art.	Lunghezza	Codice EAN
316-120	120 cm	7396329999310



313 MEASURE MATE

Scalimetro multiuso



- Decorazioni
- Bricolage
- Installazioni elettriche
- Impianti idraulici



UTILIZZI



Livellare
Grazie al robusto profilo triangolare con 2 file di facile lettura



Centrare
grazie alle 2 scale graduate con punto zero centrale

Codice art.	Lunghezza	Codice EAN
313-60	60 cm	7290100844816



Tagliare
grazie alla guida sicura e precisa, all'interno della quale la lama del cutter può scorrere veloce



Allineare
grazie ai marcatoriscorrevoli, che permettono di impostare e trasferire le misurazioni



Posizionare impianti
grazie alle marcature riportanti le distanze standard



Inchiodare e fissare
grazie alla pinza ferma-chiodi disicurezza e all'indicatore del diametro della punta da utilizzare

ESPOSITORI DA TERRA

DISPLAY LIVELLE EDILIZIA/IMPIANTISTICA

Cod. 1997504



codice	descrizione	pezzi
730-10-80	LIVELLA 730 SUPER CAST 80CM	3
773M-90	LIVELLA 773M DRY WALL 90CM	3
770M-120	LIVELLA 770M EXODUS 120CM	3
783-130	LIVELLA 783 ELECTRICIANS 130CM	3

Display in metallo che può contenere fino a 12 livelle. Particolarmente indicato per l'esposizione dei modelli per edilizia ed impiantistica: 783, 773, 108 e 730 (3 pezzi per ogni tipo).

Dimensioni (LxPxH): 46,5 x 36,5 x 57 cm

Codice display vuoto 1980442

ESPOSITORI DA TERRA

DISPLAY LIVELLE VISUALIZZAZIONE FRONTALE

Cod. 1997537



codice	descrizione	pezzi
755-40P-120	LIVELLA 755-40P 120CM	1
755-40P-180	LIVELLA 755-40P 180CM	1
755M-40P-120	LIVELLA 755M-40P 120CM	1
755M-40P-180	LIVELLA 755M-40P 180CM	1
773M-90	LIVELLA 773M DRY WALL 90CM	1
995-41P-120	LIVELLA 995 VULCAN 120CM	1
995-41P-150	LIVELLA 995 VULCAN 150CM	1
995-41P-180	LIVELLA 995 VULCAN 180CM	1
995-41P-200	LIVELLA 995 VULCAN 200CM	1
995-41P-250	LIVELLA 995 VULCAN 250CM	1
995-41PM-120	LIVELLA 995 VULCAN MAGNETICA 120CM	1
995-41PM-180	LIVELLA 995 VULCAN MAGNETICA 180CM	1

Display in metallo che può contenere fino a 12 livelle. Particolarmente indicato per l'esposizione dei modelli per edilizia ed impiantistica: 783, 773, 108 e 730 (3 pezzi per ogni tipo).

Dimensioni (LxPxH): 46,5 x 36,5 x 57 cm

Codice display vuoto 1980442

DISPLAY LIVELLE TRADIZIONALI

Cod. 1997505



Display in metallo universale che può contenere fino a 24 livelle. Strutturato in 4 livelli (6 pz per ogni livello). Viene spedito piatto, pronto per il montaggio.

Dimensioni (LxPxH):
46,5 x 36,5 x 57 cm

Codice display vuoto
1980443

codice	descrizione	pezzi
752-40-120	LIVELLA 752-40 120CM	1
752-40-150	LIVELLA 752-40 150CM	1
752-40-180	LIVELLA 752-40 180CM	1
752-40-200	LIVELLA 752-40 200CM	1
779-40-120	LIVELLA 779-40 120CM	1
779-40-150	LIVELLA 779-40 150CM	1
779-40-180	LIVELLA 779-40 180CM	1
779-40-200	LIVELLA 779-40 200CM	1
779M-40-120	LIVELLA 779M-40 120CM	1
779M-40-150	LIVELLA 779M-40 150CM	1
779M-40-180	LIVELLA 779M-40 180CM	1
779M-40-200	LIVELLA 779M-40 200CM	1
987XL-41-120	LIVELLA 987XL 120CM	1
987XL-41-150	LIVELLA 987XL 150CM	1
987XL-41-180	LIVELLA 987XL 180CM	1
987XL-41-200	LIVELLA 987XL 200CM	1
995-41P-120	LIVELLA 995 VULCAN 120CM	1
995-41P-150	LIVELLA 995 VULCAN 150CM	1
995-41P-180	LIVELLA 995 VULCAN 180CM	1
995-41P-200	LIVELLA 995 VULCAN 200CM	1
987XLM-41-120	LIVELLA 987XLM 120CM	1
995-41PM-120	LIVELLA 995 VULCAN MAGNETICA 120CM	1
987XLM-41-180	LIVELLA 987XLM 180CM	1
995-41PM-180	LIVELLA 995 VULCAN MAGNETICA 180CM	1

ESPOSITORI DA TERRA

EXPO TREPIEDE LASER

Cod. 1997506



codice	descrizione	pezzi
863 GREEN	LIVELLA LASER 863 GREEN	1
870 GREEN CROSS	LIVELLA LASER 870 GREEN CROSS	1
873 3 LINES	LIVELLA LASER 873 3 LINES	1
962 GREEN	LIVELLA LASER 962 GREEN	1

Treppiede telescopico, leggero e robusto, con sezioni di bloccaggio; 4 supporti regolabili per laser, con vite filettatura 1/4 "UNC; custodia morbida con tracolla in dotazione.

Dimensioni: Altezza massima 3,2 m

Codice display vuoto 1980444



codice	descrizione	pezzi
363-K30	MISURATORE DI DISTANZA LASER 30M	1
842 CROSS	LIVELLA LASER 842 CROSS	1
842 GREEN	LIVELLA LASER 842 GREEN	1
862 CROSS	LIVELLA LASER 862 CROSS	1
863 GREEN	LIVELLA LASER 863 GREEN	1
870 GREEN CROSS	LIVELLA LASER 870 GREEN CROSS	1
873 3 LINES	LIVELLA LASER 873 3 LINES	1
883 3D	LIVELLA LASER 883 3D	1
883G 3D	LIVELLA LASER 883G 3D	1
864G 4D	LIVELLA LASER 864G 4D	1
894-04	RILEVATORE LASER RED	1
894-04G	RILEVATORE LASER GREEN	1
962 GREEN	LIVELLA LASER 962 GREEN	1

Robusto display in vetro temperato per la presentazione dei prodotti laser di KAPRO: tre ripiani, una porta a tutta altezza facile da aprire ed una visione completa dei prodotti da tutti i lati. La chiusura con serratura a chiave in dotazione, permette di tenere in sicurezza gli articoli esposti. Carico massimo per ripiano: 8 kg.

Dimensioni (LxPxH): 40 x 40 x 160 cm

Codice display vuoto 1980445

ESPOSITORI DA TERRA

ASSORTIMENTO LASER 1/2 M

Cod. 1997508



Espositore da parete in acciaio verniciato, con 2 ripiani modulari in dotazione. Eccellente per l'esposizione della gamma dei laser. 20 ganci compresi.

Dimensioni (LxPxH): 60 x 45 x 190 cm

Codice display vuoto 1980446

codice	descrizione	pezzi
363-K30	MISURATORE DI DISTANZA LASER 30M	3
841 ADAPTOR	ADATTATORE PER TREPPIEDI KAPRO	3
842 CROSS	LIVELLA LASER 842 CROSS	3
842 GREEN	LIVELLA LASER 842 GREEN	3
842 MINI TRIPOD	MINI TREPPIEDI PER LASER 842	2
862 CROSS	LIVELLA LASER 862 CROSS	2
862 GREEN SET	LIVELLA LASER 862 GREEN CON CA VALLETTO	1
863 GREEN	LIVELLA LASER 863 GREEN	1
870 GREEN CROSS	LIVELLA LASER 870 GREEN CROSS	1
873 3 LINES	LIVELLA LASER 873 3 LINES	1
883 3D	LIVELLA LASER 883 3D	1
883G 3D	LIVELLA LASER 883G 3D	1
886-23	STAFFA MAGNETICA PER LASER KAPRO	3
894-04	RILEVATORE LASER RED	1
894-04G	RILEVATORE LASER GREEN	1
962 GREEN	LIVELLA LASER 962 GREEN	1

STARTER KIT KAPRO

Cod. 1997538



codice	descrizione	pezzi
246- 10	LIVELLA 246 HANDY 10CM	20
510-5M	FLESSOMETRO 510 5M	10
755M-40P-100	LIVELLA 755M-40P 100CM	4
755M-40P-120	LIVELLA 755M-40P 120CM	4
755M-40P- 40	LIVELLA 755M-40P 40CM	4
755M-40P- 60	LIVELLA 755M-40P 60CM	4
755M-40P-80	LIVELLA 755M-40P 80CM	8
770M-80	LIVELLA 770M EXODUS 80CM	4
779-40-100	LIVELLA 779-40 100CM	4
779-40-20	LIVELLA 779-40 20CM	4
779-40-40	LIVELLA 779-40 40CM	4
779-40-50	LIVELLA 779-40 SOCM	4
779- 40- 60	LIVELLA 779-40 60CM	4
779-40-80	LIVELLA 779-40 80CM	4
842 GREEN	LIVELLA LASER 842 GREEN	3
870 GREEN CROSS	LIVELLA LASER 870 GREEN CROSS	1
873 3 LINES	LIVELLA LASER 873 3 LINES	1

Espositore da parete in acciaio verniciato, con 2 ripiani modulari in dotazione. Eccellente per l'esposizione della gamma dei laser. 20 ganci compresi.

Dimensioni (LxPxH): 60 x 45 x 190 cm

Codice display vuoto 1980446

ESPOSITORI DA TERRA

PARETE KAPRO 1M 'RETAIL'

Cod. 1997509



codice	descrizione	pezzi
363-K30	MISURATORE LASER 363 KAPROMETER K-30	2
211C-30M	TRACCIATORE PROFESSIONALE KAPRO	3
211SET-30M	TRACCIATORE PROFESSIONALE+POLVERE	3
227-08C	LIVELLA 227-08C 23CM	10
246-10	LIVELLA 246 HANDY 10CM	20
275-SET	MATITE CON TEMPERINO KAPRO	3
307-30	SQUADRA 307 30CM	5
309-30	SQUADRA 309 30CM	5
313-60	SCALIMETRO MUL TIUSO 313 60CM	3
510-3M	FLESSOMETRO 510 3M	10
510-5M	FLESSOMETRO 510 5M	10
510-8M	FLESSOMETRO 510 8M	10
650-10M	ROTELLA METRICA 10M KAPRO	3
724-25	LIVELLA 724 CAST TOOLBOX 25CM	6
752-40-100	LIVELLA 752-40 100CM	6
752-40-120	LIVELLA 752-40 120CM	6
752-40-40	LIVELLA 752-40 40CM	6
752-40-50	LIVELLA 752-40 50CM	6
752-40-60	LIVELLA 752-40 60CM	6
752-40-80	LIVELLA 752-40 80CM	6
779-40-100	LIVELLA 779-40 100CM	6
779-40-20	LIVELLA 779-40 20CM	6
779-40-40	LIVELLA 779-40 40CM	6
779-40-50	LIVELLA 779-40 50CM	6
779-40-60	LIVELLA 779-40 60CM	6
779-40-80	LIVELLA 779-40 80CM	6
779M-40-100	LIVELLA 779M-40 100CM	6
779M-40-40	LIVELLA 779M-40 40CM	6
779M-40-60	LIVELLA 779M-40 60CM	6
783-48	LIVELLA 783 ELECTRICIANS 48CM	6
985D-60	LIVELLA 985D DIGIMAN 60CM+BAG	1

Espositore da parete in acciaio verniciato. Spedito con 30 ganci per l'esposizione delle livelle manuali.

Dimensioni (LxPxH): 100 x 47 x 200 cm

Codice display vuoto 1980447

ESPOSITORI DA TERRA

PARETE KAPRO 1M 'CONSTRUCTION'

Cod. 1997510



codice	descrizione	pezzi
108M-70	LIVELLA 108M PLUMBER 70CM	4
211C-30M	TRACCIATORE PROFESSIONALE KAPRO	3
211SET-30M	TRACCIATORE PROFESSIONALE+POLVERE	3
231V PLUMB	LIVELLA 231 V PLUMB KAPRO	5
245-10	LIVELLA 245 MINI LEVEL 10CM KAPRO	5
275-SET	MATITE CON TEMPERINO KAPRO	3
650-10M	ROTELLA METRICA IOM KAPRO	3
660N-30M	ROTELLA METRICA PRO 30M KAPRO	3
660N-50M	ROTELLA METRICA PRO 50M KAPRO	2
724-25	LIVELLA 724 CAST TOOLBOX 25CM	5
730-10-60	LIVELLA 730 SUPER CAST 60CM	4
770M-80	LIVELLA 770M EXODUS 80CM	4
773M-90	LIVELLA 773M DRY WALL 90CM	4
846 CYCLOPE	LIVELLA 846 CYCLOPE 8CM	5
987XL-41-100	LIVELLA 987XL 100CM	3
987XL-41-120	LIVELLA 987XL 120CM	3
987XL-41-60	LIVELLA 987XL 60CM	3
987XL-41-80	LIVELLA 987XL 80CM	3
987XLM-41-120	LIVELLA 987XLM 120CM	3
987XLM-41-60	LIVELLA 987XLM 60CM	3
995-41P-100	LIVELLA 995 VULCAN 100CM	3
995-41P-120	LIVELLA 995 VULCAN 120CM	3
995-41P-60	LIVELLA 995 VULCAN 60CM	3
995-41P 80	LIVELLA 995 VULCAN 80CM	3
995-41PM-120	LIVELLA 995 VULCAN MAGNETICA 120CM	3
995-41PM-60	LIVELLA 995 VULCAN MAGNETICA 60CM	3

Espositore da parete in acciaio verniciato. Spedito con 30 ganci per l'esposizione delle livelle manuali.

Dimensioni (LxPxH): 100 x 47 x 200 cm

Codice display vuoto 1980447

ESPOSITORI DA TERRA

PARETE KAPRO 1M 'FULL RANGE'

Cod. 1997511



codice	descrizione	pezzi
227-08C	LIVELLA 227-08C 23CM	10
307-30	SQUADRA 307 30CM	5
316-120	SQUADRA 316T 120CM	3
363-K30	MISURATORE DI DISTANZA LASER 30M	3
510-3M	FLESSOMETRO 510 3M	10
510-5M	FLESSOMETRO 510 5M	10
510 8M	FLESSOMETRO 510 8M	10
724-25	LIVELLA 724 CAST TOOLBOX 25CM	4
730-10-60	LIVELLA 730 SUPER CAST 60CM	3
752-40-40	LIVELLA 752-40 40CM	3
752-40 60	LIVELLA 752-40 60CM	3
752-40-80	LIVELLA 752-40 80CM	3
770M-80	LIVELLA 770M EXODUS 80CM	3
773M-90	LIVELLA 773M DRY WALL 90CM	3
779M-40-100	LIVELLA 779M-40 100CM	3
779M-40-40	LIVELLA 779M-40 40CM	3
779M-40-60	LIVELLA 779M-40 60CM	3
783-48	LIVELLA 783 ELECTRJCIANS 48CM	3
842 CROSS	LIVELLA LASER 842 CROSS	2
842 GREEN	LIVELLA LASER 842 GREEN	2
846 CYCLOPE	LIVELLA 846 CYCLOPE 8CM	4
862 CROSS	LIVELLA LASER 862 CROSS	1
862 GREEN SET	LIVELLA LASER 862 GREEN CON CAVALLETTO	1
870 GREEN CROSS	LIVELLA LASER 870 GREEN CROSS	1
873 3 LINES	LIVELLA LASER 873 3 LINES	1
873 TRIPOD POLE	LIVELLA LASER 873 CON CAVALLETTO	1
987XL- 41- 100	LIVELLA 987XL 100CM	3
987XL- 41- 60	LIVELLA 987XL 60CM	3
987XL- 41- 80	LIVELLA 987XL 80CM	3
995- 41PM- 120	LIVELLA 995 VULCAN MAGNETICA 120CM	3
995- 41PM- 60	LIVELLA 995 VULCAN MAGNETICA 60CM	3

Espositore da parete in acciaio verniciato. Spedito con 30 ganci per l'esposizione delle livelle manuali.

Dimensioni (LxPxH): 100 x 47 x 200 cm

Codice display vuoto 1980447

ESPOSITORI DA TERRA

PARETE KAPRO 1M 'INNOVATION FRONTAL VIEW'

Cod. 1997539



codice	descrizione	pezzi
108M-70	LIVELLA 108M PLUMBER 70CM	3
231V PLUMB	LIVELLA 231 V PLUMB KAPRO	6
755-40P-100	LIVELLA 755-40P 100CM	3
755-40P-120	LIVELLA 755-40P 120CM	3
755-40P-40	LIVELLA 755-40P 40CM	3
755-40P-60	LIVELLA 755-40P 60CM	3
755-40P-80	LIVELLA 755-40P 80CM	3
755M-40P-100	LIVELLA 755M-40P 100CM	3
755M-40P-120	LIVELLA 755M-40P 120CM	3
755M-40P-40	LIVELLA 755M-40P 40CM	3
755M-40P-60	LIVELLA 755M-40P 60CM	3
755M-40P-80	LIVELLA 755M-40P 80CM	3
773M-90	LIVELLA 773M DRY WALL 90CM	3
846 CYCLOPE	LIVELLA 846 CYCLOPE 8CM	6
9850-60	LIVELLA 985D DIGIMAN 60CM+BAG	1
995-41P-100	LIVELLA 995 VULCAN 100CM	3
995-41P-120	LIVELLA 995 VULCAN 120CM	3
995-41P-120	LIVELLA 995 VULCAN 120CM	3
995-41P-150	LIVELLA 995 VULCAN 150CM	2
995- 41P- 60	LIVELLA 995 VULCAN 60CM	3
995-41P-80	LIVELLA 995 VULCAN 80CM	3
995-41PM-60	LIVELLA 995 VULCAN MAGNETICA 60CM	3

Espositore da parete in acciaio verniciato. Spedito con 30 ganci per l'esposizione delle livelle manuali.

Dimensioni (LxPxH): 100 x 47 x 200 cm

Codice display vuoto 1980447

ESPOSITORI DA TERRA

PARETE KAPRO 1M 'TRADITIONAL BEST SELLERS'

Cod. 1997540



codice	descrizione	pezzi
245-10	LIVELLA 245 MINI LEVEL 10CM KAPRO	5
275-SET	MA TITE CON TEMPERINO KAPRO	5
650-10M	ROTELLA METRICA 10M KAPRO	3
730-10-60	LIVELLA 730 SUPER CAST 60CM	3
730-10-80	LIVELLA 730 SUPER CAST 80CM	3
779-40-100	LIVELLA 779-40 100CM	4
779-40-120	LIVELLA 779-40 120CM	3
779-40-150	LIVELLA 779-40 150CM	2
779-40-20	LIVELLA 779-40 20CM	4
779-40-40	LIVELLA 779-40 40CM	4
779-40-50	LIVELLA 779-40 50CM	4
779-40-60	LIVELLA 779-40 60CM	4
779-40-80	LIVELLA 779-40 80CM	4
779M-40-100	LIVELLA 779M-40 100CM	4
779M-40-120	LIVELLA 779M-40 120CM	3
779M-40-150	LIVELLA 779M-40 150CM	2
779M-40-40	LIVELLA 779M-40 40CM	4
779M-40-60	LIVELLA 779M-40 60CM	4
987XL-41-100	LIVELLA 987XL 100CM	3
987XL-41-120	LIVELLA 987XL 120CM	3
987XL-41-150	LIVELLA 987XL 150CM	2
987XL-41-60	LIVELLA 987XL 60CM	3
987XL-41-80	LIVELLA 987XL 80CM	3
987XLM-41-120	LIVELLA 987XLM 120CM	3
987XLM-41-60	LIVELLA 987XLM 60CM	3

Espositore da parete in acciaio verniciato. Spedito con 30 ganci per l'esposizione delle livelle manuali.

Dimensioni (LxPxH): 100 x 47 x 200 cm

Codice display vuoto 1980447

Pagina catalogo	Codice	Descrizione	EAN	Minimo ordine	Prezzo pubblico (IVA esclusa)
LASER					
842 Prolaser BAMBINO					
pag. 6	842 CROSS	LIVELLA LASER 842 CROSS	7290100853061	1	78,00 €
pag. 7	842 GREEN	LIVELLA LASER 842 GREEN	7290100853078	1	110,00 €
862 Prolaser CROSS					
pag. 8	862 CROSS	LIVELLA LASER 862 CROSS	7290100850992	1	119,00 €
pag. 8	862 SET	LIVELLA LASER 862 CON CAVALLETTO	7290100848524	1	142,00 €
pag. 9	862 GREEN SET	LIVELLA LASER 862 GREEN CON CAVALLETTO	7290100850855	1	202,00 €
870 VHX Prolaser VIP					
pag. 10	870 GREEN CROSS	LIVELLA LASER 870 GREEN CROSS	7290100851159	1	230,00 €
873 Prolaser GREEN VECTOR					
pag. 12	873 3 LINES	LIVELLA LASER 873 3 LINES	7290100850534	1	282,00 €
pag. 13	873 TRIPOD POLE	LIVELLA LASER 873 CON CAVALLETTO	7290100850985	1	384,00 €
962G Prolaser MultiBeam Orbital Laser					
pag. 14	962 GREEN	LIVELLA LASER 962 GREEN	7290100854174	1	320,00 €
863G Crosslight 3D LASER					
Fuori cat.	863 GREEN	LIVELLA LASER 863 GREEN	7290100853894	1	440,00 €
883 Prolaser 3D ALL-LINES					
pag. 16	883 3D	LIVELLA LASER 883 3D	7290100848791	1	500,00 €
pag. 18	883G 3D	LIVELLA LASER 883G 3D	7290100850022	1	720,00 €
864G Prolaser 4D ALL-LINES					
pag. 20	864G 4D	LIVELLA LASER 864G 4D	7290100857472	1	680,00 €
8991 Prolaser ELECTROTA Red					
pag. 22	8991 PROLASER	LIVELLA LASER 8991 PROFESSIONAL	7290100852545	1	1.340,00 €
pag. 22	1997541	LIVELLA LASER 8991 PROF. CON TREPPIEDE		1	1.390,00 €
894 DETECTOR					
pag. 16	894-04	RILEVATORE LASER RED	7290100844076	1	135,00 €
pag. 10-12-14-18-20	894-04G	RILEVATORE LASER GREEN	7290100849736	1	135,00 €
TREPPIEDI					
pag. 24	886-23	STAFFA MAGNETICA	7290100848456	1	30,00 €
pag. 24	842 MINI TRIPOD	MINI TREPPIEDI PER LASER 842	7290100853917	1	18,40 €
pag. 24	841 ADAPTOR	841 ADATTATORE PER TREPPIEDI	7290100840948	1	12,60 €
pag. 24	1700512	TREPPIEDI PER LIVELLE LASER DA CANTIERE	8004878712517	1	80,00 €
pag. 24	886-28	886-28 TREPPIEDI PER LASER CON BOLLA	7290100849880	1	57,20 €
pag. 24	886-58	886-58 TREPPIEDI PER LASER CON BOLLA	7290100846445	1	149,00 €
pag. 24	1980455	ASTA MILLIMETRATA PER RICEVITORE LASER	8004878712753	1	64,00 €
ENDOSCOPIO					
397 DEEP VISION Borescope					
pag. 25	397 ENDOSCOPIO	ENDOSCOPIO CON SONDA FLESSIBILE		1	390,00 €
pag. 25	397-3M	SONDA FLESSIBILE 3 METRI PER ENDOSCOPIO		1	164,00 €
MISURATORI					
363 Kaprometer K-30					
pag. 26	363-K30	MISURATORE DI DISTANZA LASER 30M	7290100850015	1	114,00 €
377 Kaprometer K-100					
pag. 27	377-K100	MISURATORE DI DISTANZA LASER 100M	7290100848449	1	250,00 €

Pagina catalogo	Codice	Descrizione	EAN	Minimo ordine	Prezzo pubblico (IVA esclusa)
-----------------	--------	-------------	-----	---------------	-------------------------------

LIVELLE TRADIZIONALI**752 Mercury**

pag. 31	752-40-40	LIVELLA 752-40 40CM	7290100848197	3	12,70 €
pag. 31	752-40-50	LIVELLA 752-40 50CM	7290100850497	3	14,00 €
pag. 31	752-40-60	LIVELLA 752-40 60CM	7290100848203	3	14,80 €
pag. 31	752-40-80	LIVELLA 752-40 80CM	7290100848210	3	18,00 €
pag. 31	752-40-100	LIVELLA 752-40 100CM	7290100848227	3	20,00 €
pag. 31	752-40-120	LIVELLA 752-40 120CM	7290100848272	3	23,00 €
pag. 31	752-40-150	LIVELLA 752-40 150CM	7290100848289	3	27,00 €
pag. 31	752-40-180	LIVELLA 752-40 180CM	7290100848296	3	30,60 €
pag. 31	752-40-200	LIVELLA 752-40 200CM	7290100848302	1	33,60 €

779 Spirit

pag. 31	779-40-20	LIVELLA 779-40 20CM	7290100841952	2	13,40 €
pag. 31	779-40-40	LIVELLA 779-40 40CM	7396320001371	2	14,80 €
pag. 31	779-40-50	LIVELLA 779-40 50CM	7290100840023	2	15,20 €
pag. 31	779-40-60	LIVELLA 779-40 60CM	7396320001388	2	17,40 €
pag. 31	779-40-80	LIVELLA 779-40 80CM	7396320001395	2	21,00 €
pag. 31	779-40-100	LIVELLA 779-40 100CM	7396320001401	2	22,60 €
pag. 31	779-40-120	LIVELLA 779-40 120CM	7396320001418	2	25,20 €
pag. 31	779-40-150	LIVELLA 779-40 150CM	7396320001470	2	33,80 €
pag. 31	779-40-180	LIVELLA 779-40 180CM	7396320001487	2	38,40 €
pag. 31	779-40-200	LIVELLA 779-40 200CM	7396320001494	1	44,80 €

779 Spirit magnetica

pag. 31	779M-40-40	LIVELLA 779M-40 40CM	7290100847589	2	18,40 €
pag. 31	779M-40-60	LIVELLA 779M-40 60CM	7290100847602	2	21,80 €
pag. 31	779M-40-100	LIVELLA 779M-40 100CM	7290100847626	2	25,60 €
pag. 31	779M-40-120	LIVELLA 779M-40 120CM	7290100847633	2	30,00 €
pag. 31	779M-40-150	LIVELLA 779M-40 150CM	7290100847640	2	39,00 €
pag. 31	779M-40-180	LIVELLA 779M-40 180CM	7290100847657	2	44,00 €
pag. 31	779M-40-200	LIVELLA 779M-40 200CM	7290100847664	1	50,80 €

755 Venus

pag. 32	755-40P-40	LIVELLA 755-40P 40CM	7290100854778	3	17,10 €
pag. 32	755-40P-60	LIVELLA 755-40P 60CM	7290100854785	3	19,90 €
pag. 32	755-40P-80	LIVELLA 755-40P 80CM	7290100854785	3	24,00 €
pag. 32	755-40P-100	LIVELLA 755-40P 100CM	7290100854808	3	26,20 €
pag. 32	755-40P-120	LIVELLA 755-40P 120CM	7290100854815	3	28,80 €
pag. 32	755-40P-180	LIVELLA 755-40P 180CM	7290100854822	3	42,00 €

755 Venus magnetica

pag. 32	755M-40P-40	LIVELLA 755M-40P 40CM	7290100854846	3	22,00 €
pag. 32	755M-40P-60	LIVELLA 755M-40P 60CM	7290100854853	3	26,20 €
pag. 32	755M-40P-80	LIVELLA 755M-40P 80CM	7290100854860	3	28,60 €
pag. 32	755M-40P-100	LIVELLA 755M-40P 100CM	7290100854877	3	30,60 €
pag. 32	755M-40P-120	LIVELLA 755M-40P 120CM	7290100854884	3	36,00 €
Fuori cat.	755M-40P-180	LIVELLA 755M-40P 180CM	7290100854891	3	48,40 €



Pagina catalogo	Codice	Descrizione	EAN	Minimo ordine	Prezzo pubblico (IVA esclusa)
987XL Saturn					
pag. 33	987XL-41-40	LIVELLA 987XL 40CM	7290100851012	1	26,00 €
pag. 33	987XL-41-50	LIVELLA 987XL 50CM	7290100856710	1	33,00 €
pag. 33	987XL-41-60	LIVELLA 987XL 60CM	7290100851029	1	37,00 €
pag. 35	987XL-41-80	LIVELLA 987XL 80CM	7290100851036	1	43,60 €
pag. 33	987XL-41-100	LIVELLA 987XL 100CM	7290100851043	1	48,00 €
pag. 33	987XL-41-120	LIVELLA 987XL 120CM	7290100851050	1	56,00 €
pag. 33	987XL-41-150	LIVELLA 987XL 150CM	7290100851067	1	64,00 €
pag. 33	987XL-41-180	LIVELLA 987XL 180CM	7290100851609	1	73,00 €
pag. 33	987XL-41-200	LIVELLA 987XL 200CM	7290100851074	1	80,00 €

987XL Saturn magnetica

pag. 33	987XLM-41-40	LIVELLA 987XLM 40CM	7290100850862	1	36,00 €
pag. 33	987XLM-41-50	LIVELLA 987XLM 50CM	7290100857083	1	42,00 €
pag. 33	987XLM-41-60	LIVELLA 987XLM 60CM	7290100850879	1	46,40 €
pag. 35	987XLM-41-120	LIVELLA 987XLM 120CM	7290100850909	1	69,00 €
pag. 33	987XLM-41-180	LIVELLA 987XLM 180CM	7290100851616	1	85,00 €

995 Vulcan

pag. 33	995-41P-60	LIVELLA 995 VULCAN 60CM	7290100845912	1	53,00 €
pag. 33	995-41P-80	LIVELLA 995 VULCAN 80CM	7290100846209	1	62,00 €
pag. 33	995-41P-100	LIVELLA 995 VULCAN 100CM	7290100846735	1	70,00 €
pag. 35	995-41P-120	LIVELLA 995 VULCAN 120CM	7290100846193	1	80,00 €
pag. 33	995-41P-150	LIVELLA 995 VULCAN 150CM	7290100846742	1	92,00 €
pag. 33	995-41P-180	LIVELLA 995 VULCAN 180CM	7290100846544	1	104,00 €
pag. 33	995-41P-200	LIVELLA 995 VULCAN 200CM	7290100846759	1	114,00 €
pag. 33	995-41P-250	LIVELLA 995 VULCAN 250CM	7290100846896	1	126,00 €

995 Vulcan magnetica

pag. 33	995-41PM-60	LIVELLA 995 VULCAN MAGNETICA 60CM	7290100846865	1	66,00 €
pag. 33	995-41PM-120	LIVELLA 995 VULCAN MAGNETICA 120CM	7290100847404	1	98,00 €
pag. 33	995-41PM-180	LIVELLA 995 VULCAN MAGNETICA 180CM	7290100847411	1	122,00 €

LIVELLE PER EDILIZIA E IMPIANTISTICA**730 Topcast**

pag. 34	730-10-60	LIVELLA 730 SUPER CAST 60CM	7290100846827	1	39,20 €
pag. 34	730-10-80	LIVELLA 730 SUPER CAST 80CM	7290100847558	1	52,00 €

770M Exodus magnetica

pag. 34	770M-80	LIVELLA 770M EXODUS 80CM	7290100851814	1	52,00 €
pag. 34	770M-120	LIVELLA 770M EXODUS 120CM	7290100853047	1	68,00 €

773M Drywall level magnetica

pag. 35	773M-90	LIVELLA 773M DRY WALL 90CM	7290100848418	1	70,00 €
---------	----------------	----------------------------	---------------	---	---------

108M Installation level magnetica

pag. 36	108M-70	LIVELLA 108M PLUMBER 70CM	7290100847510	1	61,00 €
---------	----------------	---------------------------	---------------	---	---------

783 Electrician's level

pag. 37	783-48	LIVELLA 783 ELECTRICIANS 48CM	7290100844915	1	37,40 €
pag. 37	783-130	LIVELLA 783 ELECTRICIANS 130CM	7290100844960	1	58,00 €

985D Digiman

pag. 38	985D-60	LIVELLA 985D DIGIMAN 60CM+BAG	7290100842942	1	159,00 €
---------	----------------	-------------------------------	---------------	---	----------

153 Stadia

pag. 38	153-32	STADIA CON IMPUGNATURA 200CM	7396327598010	1	60,00 €
---------	---------------	------------------------------	---------------	---	---------

Pagina catalogo	Codice	Descrizione	EAN	Minimo ordine	Prezzo pubblico (IVA esclusa)
-----------------	--------	-------------	-----	---------------	-------------------------------

LIVELLE TASCABILI

724 Cast Toolbox level

pag. 39	724-25	LIVELLA 724 CAST TOOLBOX 25CM	7290100843314	2	18,40 €
---------	---------------	-------------------------------	---------------	---	---------

227 Torpedo Star Plus

pag. 39	227-08C	LIVELLA 227-08C 23CM	7396320001265	10	8,90 €
---------	----------------	----------------------	---------------	----	--------

231V Torpedo Level

pag. 39	231V PLUMB	LIVELLA 231V PLUMB 23CM	7290100855584	1	19,80 €
---------	-------------------	-------------------------	---------------	---	---------

846 Cyclops

pag. 40	846 CYCLOPE	LIVELLA 846 CYCLOPE 8CM	7290100846629	1	31,00 €
---------	--------------------	-------------------------	---------------	---	---------

245 Mini level

pag. 40	245-10	LIVELLA 245 MINI 10CM	7396320040240	1	7,00 €
---------	---------------	-----------------------	---------------	---	--------

246 Handy level

pag. 40	246-10	LIVELLA 246 HANDY 10CM	7290100844977	10	8,70 €
---------	---------------	------------------------	---------------	----	--------

FLESSOMETRI

510 Optivision

pag. 41	510-3M	FLESSOMETRO 510 3M	7290100849675	10	11,20 €
---------	---------------	--------------------	---------------	----	---------

pag. 41	510-5M	FLESSOMETRO 510 5M	7290100849668	10	15,20 €
---------	---------------	--------------------	---------------	----	---------

pag. 41	510-8M	FLESSOMETRO 510 8M	7290100849651	10	25,40 €
---------	---------------	--------------------	---------------	----	---------

ROTELLE METRICHE

650 Long Steel Tape

pag. 41	650-10M	ROTELLA METRICA 650 10M	7290100852798	1	37,00 €
---------	----------------	-------------------------	---------------	---	---------

660N Power Reel

pag. 41	660N-30M	ROTELLA METRICA CON IMPUGNATURA 660N 30M	7396321740484	1	54,00 €
---------	-----------------	--	---------------	---	---------

pag. 41	660N-50M	ROTELLA METRICA CON IMPUGNATURA 660N 50M	7396321750452	1	72,00 €
---------	-----------------	--	---------------	---	---------

SET

pag. 42	245-10/509-3M SET	SET LIVELLA 245 MINI + FLESSOMETRO 509 3M	7290100857304	1	16,40 €
---------	--------------------------	---	---------------	---	---------

pag. 42	771/509-3M SET	SET LIVELLA 771 MINI + FLESSOMETRO 509 3M	7290100857311	1	29,00 €
---------	-----------------------	---	---------------	---	---------

pag. 43	779T/510-3M SET	SET LIVELLA 779T + FLESSOMETRO 510 3M	7290100857342	1	33,40 €
---------	------------------------	---------------------------------------	---------------	---	---------

pag. 43	842C/510-3M SET	SET LASER 842 CROSS + FLESSOMETRO 510 3M	7290100857335	1	87,00 €
---------	------------------------	--	---------------	---	---------

TRACCIATORI E MATITE

211 Plumb Bob Chalk Line

pag. 44	211C-30M	TRACCIATORE 211C 30M	7290100843024	1	15,00 €
---------	-----------------	----------------------	---------------	---	---------

pag. 44	211SET-30M	TRACCIATORE 211SET 30M CON GESSO	7290100841785	1	22,00 €
---------	-------------------	----------------------------------	---------------	---	---------

275S Sharpener & Pencil set

pag. 44	275-SET	MATITE DA CARPENTIERE E TEMPERINO	7396324300074	3	11,00 €
---------	----------------	-----------------------------------	---------------	---	---------

SQUADRE E SCALIMETRI

pag. 45	307-30	SQUADRA 307 30CM	7396328838894	5	13,80 €
---------	---------------	------------------	---------------	---	---------

pag. 45	309-30	SQUADRA 309 30CM	7396320000404	5	15,00 €
---------	---------------	------------------	---------------	---	---------

pag. 45	316-120	SQUADRA 316T 120CM	7396329999310	1	25,20 €
---------	----------------	--------------------	---------------	---	---------

pag. 46	313-60	METRO MULTIUSO 313 60CM	7290100844816	1	22,00 €
---------	---------------	-------------------------	---------------	---	---------

ESPOSITORI DA TERRA

pag.46	1997504	DISPLAY LIVELLE EDILIZIA/IMPIANTISTICA	1	-- €	pag.49	1997538	STARTER KIT KAPRO	1	-- €
--------	----------------	--	---	------	--------	----------------	-------------------	---	------

pag.47	1997537	DISPLAY LIVELLE VISUAL. FRONTALE	1	-- €	pag.50	1997509	PARETE KAPRO 1M 'RETAIL'	1	-- €
--------	----------------	----------------------------------	---	------	--------	----------------	--------------------------	---	------

pag.47	1997505	DISPLAY LIVELLE TRADIZIONALI	1	-- €	pag.51	1997510	PARETE KAPRO 1M 'CONSTRUCTION'	1	-- €
--------	----------------	------------------------------	---	------	--------	----------------	--------------------------------	---	------

pag.48	1997506	EXPO TREPIEDE LASER	1	-- €	pag.52	1997511	PARETE KAPRO 1M 'FULL RANGE'	1	-- €
--------	----------------	---------------------	---	------	--------	----------------	------------------------------	---	------

pag.48	1997507	VETRINA LASER	1	-- €	pag.53	1997539	PARETE 1M 'INNOVATION FRONTAL VIEW'	1	-- €
--------	----------------	---------------	---	------	--------	----------------	-------------------------------------	---	------

pag.49	1997508	ASSORTIMENTO LASER 1/2 M.	1	-- €	pag.54	1997540	PARETE 1M 'TRADITIONAL BEST SELLERS'	1	-- €
--------	----------------	---------------------------	---	------	--------	----------------	--------------------------------------	---	------



SERVIZIO DI RIPARAZIONE E CALIBRAZIONE LIVELLE LASER KAPRO

Gentile Cliente,
grazie per il suo acquisto.

Desideriamo informarla del servizio di riparazione e calibrazione per le livelle laser Kapro, offerto da Valex, distributore ufficiale dei prodotti Kapro per l'Italia. Siamo lieti di assicurare ai nostri clienti un servizio rapido e professionale per la gestione delle riparazioni e della calibrazione dei prodotti.

PROCEDURA DI RIPARAZIONE E CALIBRAZIONE:

- 1. Consegna del prodotto:** Se il suo prodotto necessita di riparazione o calibrazione, la preghiamo di recarsi presso uno dei punti vendita Valex, portando con sé la documentazione di acquisto.
- 2. Attivazione dell'autorizzazione al reso:** Il personale del punto vendita Valex la assisterà nell'attivazione della procedura di autorizzazione al reso.
- 3. Invio del prodotto al laboratorio di riparazione:** Una volta completata l'autorizzazione al reso, il prodotto sarà inviato al nostro laboratorio di riparazione tramite corriere celere.
- 4. Riparazione e ritiro del prodotto:** Il nostro team di tecnici effettuerà la riparazione in breve tempo e, una volta completata, il prodotto verrà restituito al punto vendita Valex da lei scelto per il ritiro.

COSTI E GARANZIA:

- **Prodotti in garanzia:** Se il suo prodotto si trova ancora nel periodo di garanzia, tutte le operazioni sopra elencate relative alla riparazione saranno gratuite.
- **Prodotti fuori garanzia:** Nel caso in cui il suo prodotto si trovi al di fuori del periodo di garanzia, il rivenditore Valex le comunicherà i costi della riparazione prima di procedere con l'intervento.

Calibrazione e addebito: Si prega di notare che la calibrazione non rientra nella copertura della garanzia, pertanto sarà sempre soggetta a un addebito separato.

Il Team Valex è sempre a disposizione per fornire il miglior supporto possibile ai nostri clienti. Garantiamo un servizio di qualità e ci impegniamo a restituire il suo prodotto nel minor tempo possibile.

Ringraziandola per la fiducia accordataci nella scelta dei prodotti Kapro e dei servizi Valex, restiamo a disposizione per ulteriori informazioni o assistenza.

Team Valex





WWW.KAPRO.COM



WWW.VALEX.IT



VALEX È DISTRIBUTORE UFFICIALE ED ESCLUSIVO DI KAPRO PER L'ITALIA

Valex S.p.A.
Via Lago Maggiore, 24 - 36015 Schio (VI) Italy - TEL. +39 0445 515411