



M960343
1961274
07.12.2023

CINGHIE CON FIBBIA

DESCRIZIONE

Le cinghie Valex sono indicate per il serraggio di materiali e dove è richiesto uno sforzo di trazione statico, e sono disponibili in varie misure per le diverse esigenze di lavoro. Sono costruiti con robusto materiale, facili e molto versatili.

AVVERTENZE

Leggete e applicate le seguenti avvertenze. Conservate queste istruzioni per la consultazione futura.

Il produttore declina ogni responsabilità riguardo danni a cose o persone derivanti da un uso improprio.

Non utilizzate come accessorio di sollevamento per imbragare materiali che vengono sollevati da terra, appesi o trascinati su piani inclinati. Non utilizzate come fune di sollevamento.

Non utilizzate come imbrago di persone. Non utilizzate come dispositivo di protezione individuale.

Non annodate le cinghie.

Prima di ogni uso, controllare sempre la perfetta integrità del prodotto. Non adoperare in presenza di segni d'usura o rottura delle cinghie o delle cuciture, piegature del gancio.

Non sottoporre le cinghie a sforzi dinamici e di strappo. Non utilizzate come fune di traino.

Non stazionare lungo la direzione della cinghia in tensione.

Conservate le cinghie in luogo asciutto, protetto e in ombra.

Agganciate le cinghie in maniera sicura, in modo che non possano scivolare dalla posizione iniziale.

Abbiate cura che la cinghia non venga a contatto con spigoli taglienti, superfici calde o acidi.

ISTRUZIONI

1. Avvolgete l'oggetto.
2. Premete la linguetta (Fig.1), infilate l'estremità della cinghia come da figura (Fig.2) e tiratela fino a ottenere il tensionamento definitivo (Fig.3).
3. Per il rilascio della cinghia, premete sulla linguetta e sfilare la cinghia (Fig. 4).

Fig. 1




Fig. 2




Fig. 3




Fig. 4

