




ATTENZIONE! Prima di usare il prodotto, leggete e comprendete le istruzioni d'uso e di sicurezza

A



B



1



2



3




4



5

C





M152249
14.01.2021

AVVERTENZE DI SICUREZZA

ATTENZIONE! Leggere tutte le avvertenze e tutte le istruzioni

Conservare tutte le avvertenze e le istruzioni per riferimenti futuri.

- Non esporre l'apparecchio a batteria al calore o al fuoco e alla luce solare diretta.
- Una batteria usata impropriamente può provocare la fuoriuscita di vapori.
- Mettere le batterie e gli apparecchi elettrici fuori dalla portata dei bambini.
- Utilizzate esclusivamente batterie di ricambio con le caratteristiche indicate nei dati tecnici del prodotto.
- Non utilizzate la lampada nell'acqua o in ambienti umidi.

DESCRIZIONE MARCATURE E SIMBOLI

Osservate con attenzione la simbologia della fig.B e memorizzate il rispettivo significato. Una corretta interpretazione dei simboli consente un uso più sicuro dell'apparecchio.

- Attenzione!
- Leggete con attenzione tutte le istruzioni prima dell'uso.
- Da usare solo in ambienti asciutti.
- Non smaltire con i rifiuti domestici. Non bruciare. Effettuare una raccolta separata presso i centri appositi.
- Marchatura CE

DESCRIZIONE COMPONENTI (Fig.A)

- Sensore di movimento ad infrarossi
- Foro per appendino
- Coperchio vano batterie
- Adesivo di fissaggio

ISTRUZIONI PER L'USO (Fig.C)


- Ruotare e sollevare il coperchio per accedere al vano batterie (pos.6 fig.C)
- Inserire nr. 3 batterie formato AAA (non incluse) rispettando le polarità.
- Posizionare la lampada servendosi del foro per appendini (nr.2 fig.C) oppure fissarla su una superficie con l'adesivo rimuovendo la pellicola di protezione (nr.4 fig.C).
- La lampada si accenderà automaticamente quando è buio e il sensore ad infrarossi

rileverà un movimento nel raggio di 3 5 metri. Dopo 20 secondi la lampada si spegnerà automaticamente.

SMALTIMENTO

Per la salvaguardia ambientale procedete secondo le leggi vigenti del Paese in cui vi trovate. Rivolgetevi alle autorità competenti per maggiori notizie in merito.

Quando non è più utilizzabile né riparabile, consegnate l'apparecchio con l'imballo ad un punto di raccolta per il riciclaggio.

 I rifiuti elettrici ed elettronici possono contenere sostanze pericolose per l'ambiente e la salute umana; non devono pertanto essere smaltiti con quelli domestici ma mediante una raccolta separata negli appositi centri di raccolta o riconsegnati al venditore nel caso di acquisto di una apparecchiatura nuova analoga. Lo smaltimento abusivo dei rifiuti comporta l'applicazione di sanzioni amministrative.

GARANZIA

Il prodotto è tutelato a norma di legge contro ogni non conformità rispetto alle caratteristiche dichiarate purché sia stato utilizzato esclusivamente nel modo descritto in queste istruzioni, non sia stato manomesso in alcun modo, sia stato riparato da tecnici autorizzati e, ove previsto, siano stati utilizzati solo ricambi originali. Sono comunque esclusi materiali di consumo e/o componenti soggetti a particolare usura come batterie, lampadine, elementi di taglio e finitura ecc. Consegnate il prodotto al rivenditore od ad un centro di assistenza autorizzato, esibendo la prova di acquisto.

MODIFICHE

Testi, figure e dati corrispondono allo standard aggiornato all'epoca della stampa delle presenti istruzioni. Il costruttore si riserva la facoltà di aggiornare la documentazione qualora venissero apportate delle variazioni alla macchina, senza incorrere per questo in alcun obbligo.

© Nessuna parte di questa pubblicazione e della documentazione allegata alla macchina può essere riprodotta senza un permesso scritto.